



Ofício nº 110/2016

Quixeré (CE), 20 de Julho de 2016.

ENCAMINHAMENTO DO RELATÓRIO RESUMIDO DA EXECUÇÃO
ORÇAMENTÁRIA – RREO

Município de Quixeré

PREFEITURA MUNICIPAL DE QUIXERÉ

PERÍODO: 3º Bimestre / Exercício Financeiro de 2016

Francisco Raimundo Santiago Bessa, brasileiro, divorciado, Prefeito Municipal de Quixeré, portador de CPF nº 071.883.823-87, residente e domiciliado no Sítio Ilha, S/N, Quixeré-Ce, vem a presença de V. Excia. encaminhar o Relatório Resumido da Execução Orçamentária - RREO, referente ao 3º (Terceiro) Bimestre do exercício financeiro de 2016.

Anexo:

Mídia Digital – CD(Conteúdo: RREO, 3º bimestre / 2016)

Atenciosamente,

Francisco Raimundo Santiago Bessa

Prefeito Municipal de Quixeré

Ao Exmo Sr. Conselheiro Presidente do Tribunal de Contas dos Municípios –TCM-CE
Dr. Francisco de Paula Rocha Aguiar
Fortaleza-Ce.



GOVERNO MUNICIPAL QUIXERÉ
"QUERO MAIS QUIXERÉ"



EDITAL DE PUBLICAÇÃO

O PREFEITO MUNICIPAL DE QUIXERÉ, no uso de suas atribuições legais conferidas pela Lei Orgânica do Município, em atendimento ao Art. 125, § 3º da Carta Magna de 1988, associado ao Art. 52, caput da Lei Complementar nº 101/2000, vem, através deste, tempestivamente, **PUBLICAR** o RELATÓRIO RESUMIDO DA EXECUÇÃO ORÇAMENTÁRIA – RREO, inerente ao 3º (Terceiro) Bimestre do exercício financeiro de 2016, nos Átrios da Prefeitura Municipal de Quixeré e da Câmara Municipal de Quixeré, com fundamento na Jurisprudência do Superior Tribunal de Justiça, conforme Decisão proferida no Recurso Especial nº 105.232 (92/0052484-5-Ceará), bem como em meio eletrônico de acesso ao público (internet), no sítio: www.quixere.ce.gov.br, em atendimento ao art. 48 da Lei de Responsabilidade Fiscal - LRF.

Quixeré(CE), 20 de Julho de 2016.

Francisco Raimundo Santiago Bessa

Prefeito Municipal de Quixeré



Ofício nº 110/2016

Quixeré (CE), 20 de Julho de 2016.

ENCAMINHAMENTO DO RELATÓRIO RESUMIDO DA EXECUÇÃO
ORÇAMENTÁRIA – RREO

Município de Quixeré

PREFEITURA MUNICIPAL DE QUIXERÉ

PERÍODO: 3º Bimestre / Exercício Financeiro de 2016

Francisco Raimundo Santiago Bessa, brasileiro, divorciado, Prefeito Municipal de Quixeré, portador de CPF nº 071.883.823-87, residente e domiciliado no Sítio Ilha, S/N, Quixeré-Ce, vem a presença de V. Excia. encaminhar o Relatório Resumido da Execução Orçamentária - RREO, referente ao 3º (Terceiro) Bimestre do exercício financeiro de 2016.

Anexo:

Mídia Digital – CD(Conteúdo: RREO, 3º bimestre / 2016)

Atenciosamente,

Francisco Raimundo Santiago Bessa

Prefeito Municipal de Quixeré

Ao Exmo Sr. Conselheiro Presidente do Tribunal de Contas dos Municípios –TCM-CE
Dr. Francisco de Paula Rocha Aguiar
Fortaleza-Ce.



EDITAL DE PUBLICAÇÃO

O PREFEITO MUNICIPAL DE QUIXERÉ, no uso de suas atribuições legais conferidas pela Lei Orgânica do Município, em atendimento ao Art. 125, § 3º da Carta Magna de 1988, associado ao Art. 52, caput da Lei Complementar nº 101/2000, vem, através deste, tempestivamente, **PUBLICAR** o RELATÓRIO RESUMIDO DA EXECUÇÃO ORÇAMENTÁRIA – RREO, inerente ao 3º (Terceiro) Bimestre do exercício financeiro de 2016, nos Átrios da Prefeitura Municipal de Quixeré e da Câmara Municipal de Quixeré, com fundamento na Jurisprudência do Superior Tribunal de Justiça, conforme Decisão proferida no Recurso Especial nº 105.232 (92/0052484-5-Ceará), bem como em meio eletrônico de acesso ao público (internet), no sítio: www.quixere.ce.gov.br, em atendimento ao art. 48 da Lei de Responsabilidade Fiscal - LRF.

Quixeré(CE), 20 de Julho de 2016.

Francisco Raimundo Santiago Bessa

Prefeito Municipal de Quixeré

RREO - ANEXO 1 (LRF, Art. 52, inciso I, alínea 'a' e 'b' do inciso II e § 10.)

R\$ 1,00

RECEITAS ORÇAMENTÁRIAS	PREVISÃO INICIAL	PREVISÃO ATUALIZADA (a)	RECEITAS REALIZADAS			SAÚDE A REALIZAR (a-c)	
			NO BIMESTRE (b)	% b/a	ATÉ O BIMESTRE (c)		% c/a
RECEITAS (exceto intra-orçamentárias) (I)	47.500.000,00	47.500.000,00	8.933.151,00	18,81	24.814.870,15	52,24	22.685.129,85
RECEITAS CORRENTES	43.475.000,00	43.475.000,00	6.784.871,62	15,61	21.029.080,72	48,37	22.445.919,28
RECEITA TRIBUTÁRIA	4.420.000,00	4.420.000,00	344.040,53	7,78	1.528.432,09	34,58	2.891.567,91
IMPOSTOS	4.305.000,00	4.305.000,00	335.957,73	7,80	1.494.892,64	34,72	2.810.107,36
TAXAS	115.000,00	115.000,00	8.082,80	7,03	33.539,45	29,16	81.460,55
RECEITA DE CONTRIBUIÇÕES	200.000,00	200.000,00	56.902,73	28,45	267.731,50	133,87	-67.731,50
Contribuições de Iluminação pública	200.000,00	200.000,00	56.902,73	28,45	267.731,50	133,87	-67.731,50
RECEITA PATRIMONIAL	270.000,00	270.000,00	87.340,75	32,35	245.411,25	90,89	24.588,75
Recostas imobiliárias	1.000,00	1.000,00	0,00	0,00	0,00	0,00	1.000,00
Recostas de valores mobiliários	259.000,00	259.000,00	87.116,75	33,64	245.187,25	94,67	13.812,75
Outras recostas patrimoniais	10.000,00	10.000,00	224,00	2,24	224,00	2,24	9.776,00
RECEITA DE SERVIÇOS	32.000,00	32.000,00	1.926,24	6,02	7.236,36	22,61	24.763,64
TRANSFERÊNCIAS CORRENTES	38.410.000,00	38.410.000,00	6.272.980,59	16,33	18.907.625,60	49,23	19.502.374,40
Transferências intergovernamentais	37.080.000,00	37.080.000,00	6.214.980,59	16,76	18.135.888,64	48,91	18.944.111,36
Transferências de instituições privadas	20.000,00	20.000,00	0,00	0,00	0,00	0,00	20.000,00
Transferências de pessoas	10.000,00	10.000,00	0,00	0,00	0,00	0,00	10.000,00
Transferências de convênios	1.300.000,00	1.300.000,00	58.000,00	4,46	771.736,96	59,36	518.263,04
OUTRAS RECEITAS CORRENTES	143.000,00	143.000,00	21.680,78	15,16	72.643,92	50,80	70.356,08
Multa e juros de mora	11.000,00	11.000,00	0,00	0,00	87,03	0,79	10.912,97
Indenizações e restituições	101.000,00	101.000,00	19.825,71	19,63	60.180,83	59,58	40.819,17
Receita da dívida ativa	30.000,00	30.000,00	1.855,07	6,18	12.376,06	41,25	17.627,94
Recostas correntes diversas	1.000,00	1.000,00	0,00	0,00	0,00	0,00	1.000,00
RECEITAS DE CAPITAL	4.025.000,00	4.025.000,00	2.148.279,38	53,37	3.785.789,43	94,06	239.210,57
OPERAÇÕES DE CRÉDITO	4.000,00	4.000,00	0,00	0,00	0,00	0,00	4.000,00
Operações de crédito internas	4.000,00	4.000,00	0,00	0,00	0,00	0,00	4.000,00
ALIEAÇÃO DE BENS	1.000,00	1.000,00	0,00	0,00	0,00	0,00	1.000,00
Alienação de bens móveis	1.000,00	1.000,00	0,00	0,00	0,00	0,00	1.000,00
TRANSFERÊNCIAS DE CAPITAL	4.020.000,00	4.020.000,00	2.148.279,38	53,44	3.785.789,43	94,17	234.210,57
Transferências de convênios	4.020.000,00	4.020.000,00	2.148.279,38	53,44	3.785.789,43	94,17	234.210,57
RECEITAS (intra-orçamentárias) (II)	0,00	0,00	0,00	0,00	0,00	0,00	0,00
SUBTOTAL DAS RECEITAS (III) = (I + II)	47.500.000,00	47.500.000,00	8.933.151,00	18,81	24.814.870,15	52,24	22.685.129,85


Francisco de Assis
 Prefeito Municipal
 [Assinatura]

Francisco de Assis
 Secretário Municipal de Finanças
 [Assinatura]

Pag.: 0001

OPERAÇÕES DE CREDITO / REFINANCIAMENTO (IV)																				
OPERAÇÕES DE CREDITO INTERNAS																				
Para refinanciamento da dívida mobiliária																				
Para refinanciamento da dívida contratual																				
OPERAÇÕES DE CREDITO EXTERNAS																				
Para refinanciamento da dívida mobiliária																				
Para refinanciamento da dívida contratual																				

SUBTOTAL COM REFINANCIAMENTO (V) = (III + IV)	47.500.000,00	47.500.000,00	8.933.151,00	18,81	24.814.870,15	52,24	22.685.129,85
DÉFICIT (VI)	-	-	-	-	-	-	-
TOTAL (VII) = (V+VI)	47.500.000,00	47.500.000,00	8.933.151,00	18,81	24.814.870,15	52,24	22.685.129,85
SALDOS DE EXERCÍCIOS ANTERIORES (utilizados para créditos adicio	-	-	0,00	-	0,00	-	-
Superávit financeiro	-	-	0,00	-	0,00	-	-
Reabertura de créditos adicionais	-	-	0,00	-	0,00	-	-


 Fran...
 2016
 01/06/2016

DESPESAS ORÇAMENTÁRIAS	DOTAÇÃO INICIAL (d)	DOTAÇÃO ATUALIZADA (e)	DESPESAS EMPENHADAS		SALDO (g)=(e-f)	DESPESAS LIQUIDADAS		SALDO (i)=(e-h)	DESPESAS PAGAS ATÉ O BIMESTRE (j)	INSCRITAS EM RESTOS A PAGAR NÃO PROCESSADOS (k)
			NO BIMESTRE	ATÉ O BIMESTRE (f)		NO BIMESTRE	ATÉ O BIMESTRE (h)			
DESPESAS (exceto inter	47.500.000,00	47.500.000,00	4.941.151,22	27.871.124,07	19.628.875,93	7.546.521,77	19.939.839,37	27.560.160,63	18.454.408,24	7.931.284,70
orçamentárias)(VIII)										
DESPESAS CORRENTES	41.468.200,00	41.703.886,00	4.216.116,37	25.621.615,40	16.082.270,60	6.771.641,41	17.805.825,53	23.898.060,47	16.453.026,10	7.815.789,87
Personal e encargos so	22.706.000,00	22.508.400,00	1.020.000,00	13.327.931,00	9.180.469,00	3.512.523,44	9.722.525,12	12.785.874,88	9.553.992,49	3.605.405,88
Juros e encargos da d	3.000,00	3.000,00	0,00	0,00	3.000,00	0,00	0,00	3.000,00	0,00	0,00
Outras despesas corre	18.759.200,00	19.192.486,00	3.196.116,37	12.293.684,40	6.898.801,60	3.259.117,97	8.083.300,41	11.109.185,59	6.899.033,61	4.210.383,99
DESPESAS DE CAPITAL	5.791.800,00	5.556.114,00	725.034,90	2.249.508,67	3.306.605,33	774.880,36	2.134.013,84	3.422.100,16	2.001.382,14	115.494,83
Investimentos	5.517.800,00	5.282.114,00	725.034,90	2.039.508,67	3.242.605,33	742.839,90	2.035.813,67	3.246.300,33	1.903.181,97	3.695,00
Inversões financeiras	54.000,00	54.000,00	0,00	0,00	54.000,00	0,00	0,00	54.000,00	0,00	0,00
Amortização de dívida	220.000,00	220.000,00	0,00	210.000,00	10.000,00	32.040,46	98.200,17	121.799,83	98.200,17	111.799,83
Reserva de contingenci	240.000,00	240.000,00	0,00	0,00	240.000,00	0,00	0,00	240.000,00	0,00	0,00
DESPESAS (intra-orçamentárias)(IX)	0,00	0,00	0,00	0,00	0,00	0,00	0,00	0,00	0,00	0,00

02/06/2016
 09:57

RELATÓRIO RESUMIDO DA EXECUÇÃO ORÇAMENTÁRIA
 BALANÇO ORÇAMENTÁRIO
 ORÇAMENTOS FISCAL E DA SEGURIDADE SOCIAL
 3º Bimestre de 2016 (Mato a Junho)

SUBTOTAL DAS DESPESAS(X)=(VIII+IX)	47.500.000,00	47.500.000,00	4.941.151,27	27.871.124,07	19.628.875,93	7.546.521,77	19.939.839,37	27.560.160,63	18.454.408,24	7.931.284,70
AMORTIZAÇÃO DA DÍVIDA REFINANCIAMENTO (XI)										
AMORT. DA DÍVIDA INT										
DÍVIDA MOBILIÁRIA										
OUTRAS DÍVIDAS										
AMORT. DA DÍVIDA EXT										
DÍVIDA MOBILIÁRIA										
OUTRAS DÍVIDAS										
SUBTOTAL COM REFINANCIAMENTO (XII)=(X+XI)	47.500.000,00	47.500.000,00	4.941.151,27	27.871.124,07	19.628.875,93	7.546.521,77	19.939.839,37	27.560.160,63	18.454.408,24	7.931.284,70
SUPERAVIT (XIII)	-	-	-	-	-	-	4.875.030,78	-	-	-
TOTAL (XIV)=(XII+XIII)	47.500.000,00	47.500.000,00	4.941.151,27	27.871.124,07	19.628.875,93	7.546.521,77	24.814.870,15	27.560.160,63	18.454.408,24	7.931.284,70

RECEITAS ORÇAMENTÁRIAS	PREVISÃO INICIAL	PREVISÃO ATUALIZADA (a)	RECEITAS REALIZADAS			SALDO A REALIZAR (a-c)
			NO BIMESTRE (b)	% b/a	ATÉ O BIMESTRE (c)	
RECEITAS (Intra-orçamentárias) (II)	0,00	0,00	0,00	0,00	0,00	0,00
RECEITAS CORRENTES	0,00	0,00	0,00	0,00	0,00	0,00
RECEITAS DE CAPITAL	0,00	0,00	0,00	0,00	0,00	0,00

Francisco
 Pr. CPM


02/06/2016
 015527

02/06/2016


DESPESAS DE CAPITAL	0,001	0,001	0,001	0,001	0,001	0,001	0,001	0,001	0,001
---------------------	-------	-------	-------	-------	-------	-------	-------	-------	-------

FONTE: SISTEMA: ASPEC INFORMÁTICA - UNIDADE RESPONSÁVEL: Prefeitura Municipal de Quixeré - DATA DA EMISSÃO: 20/07/2016 - HORA DA EMISSÃO: 15:02:53

Notas: (*) - No modelo da STM inexistente coluna para reduções de dotação. Por este motivo, as reduções foram deduzidas na própria coluna de 'Créditos adicionais', motivo pelo qual esta coluna poderá conter valores negativos, não sendo portanto nenhum erro ser exibido valores negativos na coluna 'Créditos adicionais'.



MAYRA PEREIRA COSTA GOMES
2016 = 254, 2017 = 0,000



DNL-CE-015522-016


FUNÇÃO / SUBFUNÇÃO	DOTAÇÃO INICIAL	DOTAÇÃO ATUALIZADA (a)	DESPESAS EMPENHADAS		SALDO (c) = (a-b)	DESPESAS LIQUIDADAS		SALDO (e) = (a-d)	
			NO BIMESTRE	ATÉ O BIMESTRE (b)		NO BIMESTRE	ATÉ O BIMESTRE (d)		
									% (b)/total (b)
DESPESAS (EXCETO INTRA-ORÇAMENTARIAS) (1)	47.500.000,00	47.500.000,00	4.941.151,27	27.871.124,07	19.628.875,93	7.546.521,77	19.939.839,37	41,98	27.560.160,63
LEGISLATIVA	2.074.000,00	2.074.000,00	0,00	0,00	2.074.000,00	0,00	0,00	0,00	2.074.000,00
Ação Legislativa	2.074.000,00	2.074.000,00	0,00	0,00	2.074.000,00	0,00	0,00	0,00	2.074.000,00
ADMINISTRAÇÃO	3.677.000,00	3.778.550,00	106.731,31	2.733.257,41	1.045.292,59	530.014,11	1.513.643,07	7,59	2.264.906,93
Administração Geral	3.662.000,00	3.763.550,00	106.731,31	2.733.257,41	1.030.292,59	530.014,11	1.513.643,07	7,59	2.249.906,93
Formação de Recursos Humanos	15.000,00	15.000,00	0,00	0,00	15.000,00	0,00	0,00	0,00	15.000,00
ASSISTÊNCIA SOCIAL	1.745.000,00	1.761.490,00	147.856,26	1.207.307,99	554.182,01	265.229,18	613.681,62	3,08	1.147.808,38
Administração Geral	917.000,00	905.800,00	52.759,47	631.093,63	274.706,37	124.802,84	336.338,94	1,69	569.461,06
Assistência a Criança e ao A	245.000,00	241.990,00	21.695,00	118.580,00	123.410,00	25.274,27	54.056,43	0,27	187.933,57
Assistência Comunitaria	575.000,00	605.700,00	73.401,79	457.634,36	148.065,64	115.152,07	223.286,25	1,12	382.413,75
Habituação Rural	8.000,00	8.000,00	0,00	0,00	8.000,00	0,00	0,00	0,00	8.000,00
SAÚDE	12.520.280,00	12.421.500,00	1.962.297,98	8.858.956,01	3.562.543,99	2.162.115,02	6.153.815,08	0,00	6.267.684,92
Administração Geral	2.131.200,00	2.227.700,00	239.535,39	1.717.977,16	509.722,84	434.042,61	1.078.155,51	5,41	1.149.544,49
Atenção Básica	9.065.000,00	9.162.100,00	1.497.591,59	6.416.161,73	2.745.938,27	1.575.180,54	4.657.544,49	23,36	4.504.555,51
Assistência Hospitalar e Amb	900.000,00	612.400,00	244.800,00	472.213,92	140.186,08	83.491,27	235.100,55	1,18	377.299,45
Vigilância Sanitária	384.000,00	379.300,00	-19.629,00	252.603,20	126.696,80	69.400,60	183.014,53	0,92	196.285,47
Vigilância Epidemiológica	40.000,00	40.000,00	0,00	0,00	40.000,00	0,00	0,00	0,00	40.000,00
EDUCAÇÃO	16.479.000,00	16.476.610,00	1.412.122,58	9.428.693,52	7.047.916,48	3.084.747,61	7.814.062,12	39,19	8.662.547,88
Administração Geral	2.441.000,00	2.403.599,00	221.665,80	1.424.134,70	979.466,30	328.422,36	1.078.191,74	5,41	1.325.407,26
Alimentação e Nutrição	450.000,00	450.000,00	39.018,53	225.495,04	224.504,96	35.261,40	204.901,01	1,03	245.098,99
Ensino Fundamental	10.683.000,00	10.897.800,00	669.955,92	6.305.606,02	4.592.193,98	2.317.590,24	5.540.742,05	27,19	5.337.571,95
Ensino Médio	325.000,00	330.600,00	94.110,72	135.805,56	214.794,44	62.740,48	104.435,32	0,52	246.164,68
Educação Infantil	2.530.000,00	2.324.611,00	387.371,61	1.331.652,20	1.011.958,80	340.733,13	885.792,00	4,44	1.438.819,00
Educação de Jovens e Adultos	50.000,00	50.000,00	0,00	0,00	50.000,00	0,00	0,00	0,00	50.000,00
CULTURA	780.000,00	786.000,00	30.061,91	307.005,01	478.994,99	83.842,03	212.267,93	1,06	573.732,07
Administração Geral	450.000,00	458.600,00	6.041,91	282.985,01	175.614,99	59.822,03	188.247,93	0,94	220.352,07
Patrimônio Hist Artístico e	10.000,00	10.000,00	0,00	0,00	10.000,00	0,00	0,00	0,00	10.000,00
Difusão Cultural	320.000,00	317.400,00	24.020,00	24.020,00	293.380,00	24.020,00	24.020,00	0,12	293.380,00

[Handwritten signature]

[Handwritten signature]

RREO - Anexo 2 (LRF, Art. 52, inciso II, alínea 'c')

FUNÇÃO / SUBFUNÇÃO	DOTAÇÃO INICIAL	DOTAÇÃO ATUALIZADA (a)	DESPESAS EMPENHADAS			SALDO (c) = (a-b)	DESPESAS LIQUIDADAS			SALDO (e) = (a-d)
			NO BIMESTRE	ATÉ 0 BIMESTRE (b)	% (b/total)		NO BIMESTRE	ATÉ 0 BIMESTRE (d)	% (d/total)	
URBANISMO	3.703.000,00	3.699.497,00	470.433,27	1.866.762,22	6,70	470.110,62	1.343.532,77	6,74	2.355.964,23	
Administração Geral	1.287.000,00	1.372.850,00	143.055,74	917.203,92	3,29	241.046,36	602.352,18	3,02	770.497,82	
Infra-Estrutura Urbana	649.000,00	648.850,00	0,00	150.933,91	0,54	0,00	150.933,91	0,76	497.896,09	
Serviços Urbanos	1.767.000,00	1.677.797,00	327.379,53	798.604,39	2,87	229.064,26	590.226,68	2,96	1.087.570,32	
HABITAÇÃO	40.000,00	40.000,00	0,00	0,00	0,00	0,00	0,00	0,00	40.000,00	
Habitacão Rural	20.000,00	20.000,00	0,00	0,00	0,00	0,00	0,00	0,00	20.000,00	
Habitacão Urbana	20.000,00	20.000,00	0,00	0,00	0,00	0,00	0,00	0,00	20.000,00	
SANEAMENTO	1.325.000,00	1.792.101,00	704.372,65	1.351.516,78	4,85	555.754,96	1.156.908,88	5,80	635.112,12	
Saneamento básico Rural	845.000,00	1.223.300,00	460.990,27	1.108.134,40	3,98	312.372,58	913.606,50	4,58	309.693,50	
Saneamento básico Urbano	480.000,00	568.801,00	243.382,38	243.382,38	0,87	243.382,38	243.382,38	1,72	325.418,62	
GESTÃO AMBIENTAL	60.000,00	60.000,00	0,00	0,00	0,00	0,00	0,00	0,00	60.000,00	
Preservação e Conservação Am	60.000,00	60.000,00	0,00	0,00	0,00	0,00	0,00	0,00	60.000,00	
AGRICULTURA	2.597.800,00	2.129.702,00	100.375,31	608.477,13	2,51	160.567,78	429.297,73	2,15	1.700.404,27	
Administração Geral	1.476.000,00	1.292.250,00	90.052,43	673.126,84	2,42	619.123,16	408.497,44	2,05	883.752,56	
Abastecimento	407.800,00	398.250,00	3.747,88	8.154,83	0,03	390.095,17	8.134,83	0,04	390.095,17	
Extensão Rural	411.000,00	283.701,00	0,00	0,00	0,00	283.701,00	0,00	0,00	283.701,00	
Irrigação	30.000,00	32.000,00	6.575,00	17.195,46	0,06	14.804,54	12.645,46	0,06	19.354,54	
Promoção da Produção Agropec	251.000,00	101.501,00	0,00	0,00	0,00	101.501,00	0,00	0,00	101.501,00	
Defesa Agropecuária	22.000,00	22.000,00	0,00	0,00	0,00	22.000,00	0,00	0,00	22.000,00	
ENERGIA	70.000,00	70.000,00	0,00	0,00	0,00	70.000,00	0,00	0,00	70.000,00	
Energia Elétrica	70.000,00	70.000,00	0,00	0,00	0,00	70.000,00	0,00	0,00	70.000,00	
TRANSPORTE	473.000,00	454.550,00	0,00	0,00	0,00	454.550,00	0,00	0,00	454.550,00	
Transporte Rodoviário	473.000,00	454.550,00	0,00	0,00	0,00	454.550,00	0,00	0,00	454.550,00	
DESPORTO E LAZER	296.000,00	296.000,00	6.898,00	9.148,00	0,03	286.832,00	4.350,00	0,02	291.650,00	
Desporto Comunitário	259.000,00	259.000,00	6.898,00	9.148,00	0,03	249.832,00	4.350,00	0,02	254.650,00	
Lazer	37.000,00	37.000,00	0,00	0,00	0,00	37.000,00	0,00	0,00	37.000,00	
ENCARGOS ESPECIAIS	1.420.000,00	1.420.000,00	0,00	1.410.000,00	5,06	232.040,46	698.200,17	3,50	721.799,83	
Outros Encargos Especiais	1.420.000,00	1.420.000,00	0,00	1.410.000,00	5,06	232.040,46	698.200,17	3,50	721.799,83	
RESERVA DE CONTINGÊNCIA	240.000,00	240.000,00	0,00	0,00	0,00	240.000,00	0,00	0,00	240.000,00	
Reserva de Contingência	240.000,00	240.000,00	0,00	0,00	0,00	240.000,00	0,00	0,00	240.000,00	

Franco
 P. 




RELATÓRIO RESUMIDO DA EXECUÇÃO ORÇAMENTÁRIA
 DEMONSTRATIVO DA EXECUÇÃO DAS DESPESAS POR FUNÇÃO/SUBFUNÇÃO
 ORÇAMENTO FISCAL E DA SEGURIDADE SOCIAL
 3º bimestre de 2016 (Maio a Junho)

RREO - Anexo 2 (LRF, Art.52, inciso II, alínea 'c')

FUNÇÃO / SUBFUNÇÃO	DOTAÇÃO INICIAL	DOTAÇÃO ATUALIZADA (a)	DESPESAS EMPENHADAS		SALDO (c) = (a-b)	DESPESAS LIQUIDADAS		SALDO (e) = (a-d)	
			NO BIMESTRE	ATÉ O BIMESTRE (b)		% (b/total)	NO BIMESTRE		ATÉ O BIMESTRE (d)
DESPESAS (INTRA-ORÇAMENTARIAS) (II)	0,00	0,00	0,00	0,00	0,00	0,00	0,00	0,00	
TOTAL (III) = (I + II)	47.500.000,00	47.500.000,00	4.941.151,27	27.871.124,07	19.628.875,93	7.546.521,77	19.939.839,37	41,98	27.560.160,63

FONTE: SISTEMA: Aspec Informática - UNIDADE RESPONSÁVEL: Prefeitura Municipal de Quixeré - DATA DA EMISSÃO: 28/07/2016 - HORA DA EMISSÃO: 15:03:05


 Flávia Regina de Sousa
 Prefeitura Municipal de Quixeré


 José Wellington de Sousa
 Rua: 2004, 2004 - 63-05

RREO - ANEXO 8 (LDB, Art.72)

RECEITAS DO ENSINO

R\$ 1,00

RECEITA RESULTANTE DE IMPOSTOS (caput do art. 212 da Constituição)	PREVISÃO INICIAL	PREVISÃO ATUALIZADA (a)	RECEITAS REALIZADAS	
			ATÉ O BIMESTRE (b)	% (c) = (b/a)x100
1 - RECEITAS DE IMPOSTOS	4.341.000,00	4.341.000,00	1.507.268,70	34,72
1.1 - Receita resultante do imposto sobre a propriedade predial e territorial urbana - IPTU	89.000,00	89.000,00	12.376,06	13,91
1.1.1 - IPTU	55.000,00	55.000,00	0,00	0,00
1.1.2 - Multa, juros de mora e outros encargos do IPTU	1.000,00	1.000,00	0,00	0,00
1.1.3 - Dívida ativa do IPTU	30.000,00	30.000,00	12.376,06	41,25
1.1.4 - Multa, juros de mora, atualização monetária e outros encargos da dívida ativa do IPTU	3.000,00	3.000,00	0,00	0,00
1.1.5 - Deduções da receita do IPTU	0,00	0,00	0,00	0,00
1.2 - Receita resultante do imposto sobre transmissão 'inter vivos' - ITBI	50.000,00	50.000,00	14.104,09	28,21
1.2.1 - ITBI	50.000,00	50.000,00	14.104,09	28,21
1.2.2 - Multa, juros de mora e outros encargos do ITBI	0,00	0,00	0,00	0,00
1.2.3 - Dívida ativa do ITBI	0,00	0,00	0,00	0,00
1.2.4 - Multa, juros de mora, atualização monetária e outros encargos da dívida ativa do ITBI	0,00	0,00	0,00	0,00
1.2.5 - Deduções da receita do ITBI	0,00	0,00	0,00	0,00
1.3 - Receita resultante do imposto sobre serviços de qualquer natureza - ISS	3.602.000,00	3.602.000,00	793.754,43	22,04
1.3.1 - ISS	3.602.000,00	3.602.000,00	793.754,43	22,05
1.3.2 - Multa, juros de mora e outros encargos do ISS	1.000,00	1.000,00	0,00	0,00
1.3.3 - Dívida ativa do ISS	0,00	0,00	0,00	0,00
1.3.4 - Multa, juros de mora, atualização monetária e outros encargos da dívida ativa do ISS	1.000,00	1.000,00	0,00	0,00
1.3.5 - Deduções da receita do ISS	0,00	0,00	0,00	0,00
1.4 - Receita resultante do imposto de renda retido na fonte - IRRF	600.000,00	600.000,00	687.034,12	114,51
1.4.1 - IRRF	600.000,00	600.000,00	687.034,12	114,51
1.4.2 - Multa, juros de mora e outros encargos do IRRF	0,00	0,00	0,00	0,00
1.4.3 - Dívida ativa do IRRF	0,00	0,00	0,00	0,00
1.4.4 - Multa, juros de mora, atualização monetária e outros encargos da dívida ativa do IRRF	0,00	0,00	0,00	0,00
1.4.5 - Deduções da receita do IRRF	0,00	0,00	0,00	0,00

[Handwritten signature]

Francisco
 P. ...
[Handwritten signature]

[Handwritten signature]

	PREVISÃO INICIAL	PREVISÃO ATUALIZADA (a)	RECEITAS REALIZADAS	
			ATÉ O BIMESTRE (b)	% (c) = (b/a)x100
1.5 - Receita resultante do imposto territorial rural - ITR	0,00	0,00	0,00	0,00
1.5.1 - ITR	0,00	0,00	0,00	0,00
1.5.2 - Multa, juros de mora e outros encargos do ITR	0,00	0,00	0,00	0,00
1.5.3 - Dívida ativa do ITR	0,00	0,00	0,00	0,00
1.5.4 - Multa, juros de mora, atualização monetária e outros encargos da dívida ativa do ITR	0,00	0,00	0,00	0,00
1.5.5 - Deduções da receita do ITR	0,00	0,00	0,00	0,00
2 - RECEITA DE TRANSFERÊNCIAS CONSTITUCIONAIS E LEGAIS	22.355.000,00	22.355.000,00	10.895.181,62	48,74
2.1 - Cota parte do FPM	16.700.000,00	16.700.000,00	7.807.459,36	46,75
2.1.1 - Parcela referente à CF, art. 159, I, alínea b	16.050.000,00	16.050.000,00	7.807.459,36	48,64
2.1.2 - Parcela referente à CF, art. 159, I, alínea d	650.000,00	650.000,00	0,00	0,00
2.2 - Cota parte do ICMS	5.100.000,00	5.100.000,00	2.552.473,60	50,05
2.2.3 - ICMS - desoneração - L.C. 87/1996	20.000,00	20.000,00	8.880,18	44,40
2.4 - Cota parte IPI - Exportação	25.000,00	25.000,00	8.332,12	33,33
2.5 - Cota parte ITR	10.000,00	10.000,00	619,05	6,19
2.6 - Cota parte IPVA	500.000,00	500.000,00	517.417,31	103,48
2.7 - Cota parte IOF-ouro	0,00	0,00	0,00	0,00
3 - TOTAL DA RECEITA DE IMPOSTOS (1 + 2)	26.696.000,00	26.696.000,00	12.402.450,32	46,46
RECEITAS ADICIONAIS PARA FINANCIAMENTO DO ENSINO				
4 - RECEITAS DE APLICAÇÃO FINANCEIRA DE OUTROS RECURSOS DE IMPOSTOS VINCULADOS AO ENSINO	0,00	0,00	0,00	0,00
5 - RECEITAS DE TRANSFERÊNCIAS DO FNDE	1.570.000,00	1.570.000,00	579.629,79	36,92
5.1 - Transferências do salário-educação	520.000,00	520.000,00	252.664,01	48,59
5.2 - Transferências diretas - PDDE	0,00	0,00	0,00	0,00
5.3 - Transferências diretas - PNAE	450.000,00	450.000,00	231.332,88	51,41
5.4 - Transferências diretas - PNAE	400.000,00	400.000,00	83.784,00	20,95
5.5 - Outras transferências do FNDE	200.000,00	200.000,00	0,00	0,00
5.6 - Aplicação financeira dos recursos do FNDE	0,00	0,00	11.849,78	0,00
6 - RECEITAS DE TRANSFERÊNCIAS DE CONVÊNIO	1.100.000,00	1.100.000,00	636.934,78	57,90
6.1 - Transferências de convênios	1.100.000,00	1.100.000,00	602.610,52	54,78
6.2 - Aplicação financeira dos recursos de convênios	0,00	0,00	34.324,26	0,00
7 - RECEITA DE OPERAÇÕES DE CRÉDITO	1.000,00	1.000,00	0,00	0,00
8 - OUTRAS RECEITAS PARA FINANCIAMENTO DO ENSINO	0,00	0,00	6.464,96	0,00

[Assinatura]
 P. [Assinatura]

742-234.344-103-65

9 - TOTAL DAS RECEITAS ADICIONAIS PARA FINANCIAMENTO DO ENSINO (4+5+6+7+8) | 2.671.000,00 | 2.671.000,00 | 1.223.029,53 | 45,79

FUNDEB

RECEITAS DO FUNDEB

	PREVISÃO INICIAL	PREVISÃO ATUALIZADA (a)	RECEITAS REALIZADAS	
			ATÉ O BIMESTRE (b)	% (c) = (b/a)x100
10 - RECEITAS DESTINADAS AO FUNDEB				
10.1 - Cota-parte FPM destinado ao Fundeb (20% de 2.1.1)	4.341.000,00	4.341.000,00	2.179.388,53	50,20
10.2 - Cota-parte ICMS destinado ao Fundeb (20% de 2.2)	3.210.000,00	3.210.000,00	1.561.491,67	48,64
10.3 - Cota-parte ICMS-desonerado destinado ao Fundeb (20% de 2.3)	1.020.000,00	1.020.000,00	531.310,57	52,09
10.4 - Cota-parte IPI destinado ao Fundeb (20% de 2.4)	4.000,00	4.000,00	1.776,00	44,40
10.5 - Cota-parte IPTU destinado ao Fundeb (20% de (1.5 + 2.5))	5.000,00	5.000,00	1.666,44	33,33
10.5 - Cota-parte IPVA destinado ao Fundeb (20% de 2.6)	2.000,00	2.000,00	123,75	6,19
10.5 - Cota-parte IPTA destinado ao Fundeb (20% de 2.6)	100.000,00	100.000,00	83.020,10	83,02
11 - RECEITAS RECEBIDAS DO FUNDEB				
11.1 - Transferência de recursos do Fundeb	11.470.000,00	11.470.000,00	6.119.560,06	53,35
11.2 - Complementação da União ao Fundeb	8.100.000,00	8.100.000,00	4.866.917,23	60,09
11.3 - Receita de aplicação financeira dos recursos do Fundeb	3.300.000,00	3.300.000,00	1.218.003,17	36,91
	70.000,00	70.000,00	34.639,66	0,00
12 - RESULTADO LÍQUIDO DAS TRANSFERÊNCIAS DO FUNDEB (11.1 - 10)	3.759.000,00	3.759.000,00	2.687.528,70	71,50

[SE RESULTADO LÍQUIDO DA TRANSFERÊNCIA (12)>0] = ACRÉSCIMO RESULTANTE DAS TRANSFERÊNCIAS DO FUNDEB
[SE RESULTADO LÍQUIDO DA TRANSFERÊNCIA (12)<0] = DECRÉSCIMO RESULTANTE DAS TRANSFERÊNCIAS DO FUNDEB

DESPESAS DO FUNDEB	DOTAÇÃO INICIAL	DOTAÇÃO ATUALIZADA (d)	DESPESAS EMPENHADAS		DESPESAS LIQUIDADAS	
			ATÉ O BIMESTRE (e)	% (f)=(e/d)x100	ATÉ O BIMESTRE (g)	% (h)=(g/d)x100
13 - PAGAMENTO DOS PROFISSIONAIS DO MAGISTÉRIO	10.168.987,11	10.376.945,72	5.900.800,00	56,86	4.915.682,40	47,37
13.1 - Com educação Infantil	2.107.931,72	2.110.232,96	1.205.000,00	57,10	815.366,40	38,64
13.2 - Com educação fundamental	8.061.055,39	8.266.712,76	4.695.800,00	56,79	4.100.316,00	49,60

Carimbo e Assinatura

Assinatura

14-OUTRAS DESPESAS		2.512.012,89	2.571.654,28	1.487.975,89	57,86	1.255.509,32	48,82
14.1 - Com educação infantil		182.068,28	182.267,04	107.652,20	59,06	70.425,60	38,64
14.2 - Com educação fundamental		2.329.944,61	2.389.387,24	1.380.323,69	57,77	1.185.143,72	49,60
15 - Total de despesas do Fundeb		12.681.000,00	12.948.600,00	7.387.975,89	57,06	6.271.251,72	47,66
DEDUÇÕES PARA FINS DO LIMITE DO FUNDEB PARA PAGAMENTO DOS PROFISSIONAIS DO MAGISTÉRIO							
16- Restos a pagar inscritos no exercício sem disponibilidade financeira de recursos do Fundeb							
16.1 - FUNDEB 60%					0,00		
16.2 - FUNDEB 40%					0,00		
17- Despesas custeadas com o 'superavit' financeiro do exercício ante							
17.1 - FUNDEB 60%					40.873,58		
17.2 - FUNDEB 40%					24.524,15		
					16.349,43		
18- Total de deduções consideradas para fins do limite do Fundeb (16+17)					40.873,58		
19- Total das despesas do FUNDEB para fins de limites (15-18)							
19.1 - Mínimo de 60% do FUNDEB na remuneração do Magistério					6.130.378,14		
					79,93		
19.2 - Mínimo de 40% de despesa com MDE, que não remuneração do magistério					20,25		
19.3 - Máximo de 5% não aplicado no exercício (100-(19.1+19.2))%					0,00		
CONTROLE DA UTILIZAÇÃO DE RECURSOS NO EXERCÍCIO SUBSEQUENTE							
20- Recursos recebidos do fundeb em exercício anterior que não foram utilizados					0,00		
21- Despesas custeadas com o saldo do item 20 até o bimestre atual					0,00		
MANUTENÇÃO E DESENVOLVIMENTO DO ENSINO - DESPESAS CUSTEADAS COM A RECEITA RESULTANTE DE IMPOSTOS E RECURSOS DO FUNDEB							
RECEITAS COM AÇÕES TÍPICAS DE MDE		PREVISÃO INICIAL	PREVISÃO ATUALIZADA (a)	RECEITAS REALIZADAS		%	
				ATÉ O BIMESTRE (b)	(c) = (b/a)x100		
22- Impostos e transferências destinadas à MDE (25% de 3)		6.674.000,00	6.674.000,00	3.100.612,58		46,46	

Fundeb
P
[Assinatura]

[Assinatura]

2016
[Assinatura]

RELATÓRIO RESUMIDO DA EXECUÇÃO ORÇAMENTÁRIA
 DEMONSTR. DAS RECEITAS E DESPESAS
 COM MANUTENÇÃO E DESENV. DO ENSINO - MDE
 ORÇAMENTOS FISCAL E DA SEGURIDADE SOCIAL
 3º bimestre de 2016 (Maio a Junho)

DESPESAS COM AÇÕES TÍPICAS DE MDE	DOTAÇÃO INICIAL	DOTAÇÃO ATUALIZADA (d)	DESPESAS EMPENHADAS		DESPESAS LIQUIDADAS		
			ATÉ O BIMESTRE (e)	% (f)=(e/d)x100	ATÉ O BIMESTRE (g)	% (h)=(g/d)x100	
23-Educação infantil							
23.1 - Creche (23.1)	2.530.000,00	2.324.611,00	1.312.652,20	56,47	885.792,00	38,10	
23.1.1 - Despesas custeadas com recursos do FUNDEF (23.1.1)	0,00	0,00	0,00	0,00	0,00	0,00	
23.1.2 - Despesas custeadas com outros recursos de impostos (2)	0,00	0,00	0,00	0,00	0,00	0,00	
23.2 - Pré-escola (23.2)	2.530.000,00	2.324.611,00	1.312.652,20	56,47	885.792,00	38,10	
23.2.1 - Despesas custeadas com recursos do FUNDEF (23.2.1)	2.290.000,00	2.292.500,00	1.312.652,20	57,26	885.792,00	38,64	
23.2.2 - Despesas custeadas com outros recursos de impostos (2)	240.000,00	32.111,00	0,00	0,00	0,00	0,00	
24-Ensino Fundamental	13.174.000,00	13.351.399,00	7.734.740,72	58,88	6.618.933,79	49,57	
24.1 - Despesas custeadas com recursos do Fundeb	10.391.000,00	10.656.100,00	6.075.323,69	57,01	5.285.459,72	49,60	
24.2 - Despesas custeadas com outros recursos de impostos	2.783.000,00	2.695.299,00	1.659.417,03	62,31	1.333.474,07	49,47	
25-Ensino médio	325.000,00	350.600,00	135.805,56	38,74	104.435,32	29,79	
26-Ensino superior	0,00	0,00	0,00	0,00	0,00	0,00	
27-Ensino profissional não integrado ao ensino regular	0,00	0,00	0,00	0,00	0,00	0,00	
28-Outras	0,00	0,00	0,00	0,00	0,00	0,00	
29 - Total de despesas com ações típicas de MDE	16.029.000,00	16.026.610,00	9.203.198,48	57,42	7.609.161,11	47,48	
INDICADORES DO FUNDEF							VALOR
30-Resultado líquido das transferências do Fundeb						2.687.528,70	
31-Despesas custeadas com a complementação do Fundeb no exercício						1.218.003,17	
32-Receta de aplicação financeira dos recursos do Fundeb até o bimestre						34.639,66	
33-Despesas custeadas com superavit financeiro do exercício anterior do Fundeb						0,00	
34-Despesas custeadas com o "superavit" financeiro do exercício anterior, de outros recursos de impostos						918.731,85	
35-Restos a pagar inscritos no exercício sem disponibilidade financeira						0,00	
36-Cancelamento no exercício de restos a pagar inscritos com dispon. de recursos de impostos vinculados ao ensino						0,00	
37-Total das deduções para fins do limite constitucional						4.858.903,38	
38-Total das despesas para fins de limite ((23 + 24) - 37)						2.645.822,41	

[Assinatura]
 FUNDDEF

[Assinatura]
 2016.05.10.15.10.05

RELATÓRIO RESUMIDO DA EXECUÇÃO ORÇAMENTÁRIA
 DEMONSTR. DAS RECEITAS E DESPESAS
 COM MANUTENÇÃO E DESENV. DO ENSINO - MDE
 ORÇAMENTOS FISCAL E DA SEGURIDADE SOCIAL
 3º bimestre de 2016 (Maio a Junho)

39-Mínimo de 25% das receitas resultantes de impostos em MDE (38/3 x 100)%


21,33

OUTRAS INFORMAÇÕES PARA CONTROLE

OUTRAS DESPESAS CUSTEADAS COM RECEITAS ADICIONAIS PARA FINANCIAMENTO DO ENSINO	DOTAÇÃO INICIAL	DOTAÇÃO ATUALIZADA (d)	DESPESAS EMPENHADAS		DESPESAS LIQUIDADAS	
			ATÉ O BIMESTRE (e)	% (f)=(e/d)x100	ATÉ O BIMESTRE (g)	% (h)=(g/d)x100
40 - despesas custeadas com a aplicação financeira de outros recursos de impostos vinculados ao ensino	0,00	0,00	0,00	0,00	0,00	0,00
41 - Despesas custeadas com a contribuição social do salário-educação	204.901,01	204.901,01	204.901,01	100,00	204.901,01	100,00
42 - Despesas custeadas com operações de crédito	0,00	0,00	0,00	0,00	0,00	0,00
43 - Despesas custeadas com outras receitas para financiamento do ensino	0,00	0,00	0,00	0,00	0,00	0,00
44 - Total de outras despesas custeadas com receitas adicionais para financiamento do ensino (40+41+42+43)	204.901,01	204.901,01	204.901,01	100,00	204.901,01	100,00
45 - Total geral de despesas com MDE (29+44)	7.814.062,12	7.814.062,12	7.814.062,12	100,00	7.814.062,12	100,00

RESTOS A PAGAR INSCRITOS COM DISPONIBILIDADE FINANCEIRA DE RECURSOS DE IMPOSTOS VINCULADOS AO ENSINO	A PAGAR ATÉ O BIMESTRE	CANCELADAS EM EXERCÍCIO (g)
46.1 - Executadas com recursos de impostos ao ensino	39.097,34	0,00
46.2 - Executadas com recursos do FUNDEB	39.097,34	0,00

FLUXO FINANCEIRO DOS RECURSOS DO FUNDEB	VALOR
48-(+) INGRESSO DE RECURSOS DO FUNDEB ATÉ O BIMESTRE	6.084.920,40
49-(-) PAGAMENTOS EFETUADOS ATÉ O BIMESTRE	5.864.722,79
49.1-(-) Orçamento do exercício	5.864.722,79

Assinatura: 
 Responsável:
 Data: 30/06/2016

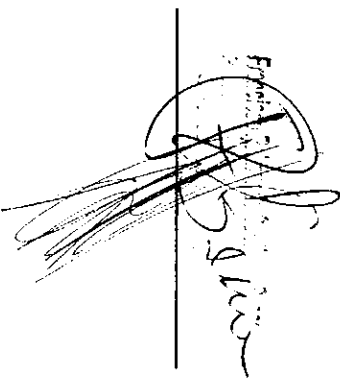


30/06/2016


49.2-(-) Restos a pagar	0,00
50-(+) RECEITA DE APLICAÇÃO FINANCEIRA DOS RECURSOS DO FUNDEB ATÉ O	34.639,66
51-(=) SALDO FINANCEIRO DO FUNDEB NO EXERCÍCIO ATUAL	326.494,53

FONTE: SISTEMA: Aspec Informática - UNIDADE RESPONSÁVEL: Prefeitura Municipal de Quixerê - DATA DA EMISSÃO: 20/07/2016 - HORA DA EMISSÃO: 15:05:59

Notas: - 0 item 35 exibirá, nos bimestres anteriores a dezembro, o 'valor líquido e a pagar' sem disponibilidade financeira, para que já se tenha uma 'prévia' do valor que que será deduzido em dezembro. Isto permite que se tenha conhecimento antecipado de deduções que só seriam exibidas em dezembro.



Prefeito Municipal



Controlador Geral do Município

Ass: Paulo Roberto Costa da Mota
CPF: 03.514.204-007-65

RREO - ANEXO 12 (LC 141/2012, art.35)

R\$ 1,00

RECEITAS PARA APURAÇÃO DA APLICAÇÃO EM AÇÕES E SERVIÇOS PÚBLICOS DE SAÚDE	PREVISÃO INICIAL	PREVISÃO ATUALIZADA (a)	RECEITAS REALIZADAS	
			ATÉ O BIMESTRE (b)	% (c) = (b/a)*100
RECEITAS DE IMPOSTOS LÍQUIDA (I)	4.341.000,00	4.341.000,00	1.507.268,70	34,72
Imposto Predial e Territorial Urbano - IPTU	55.000,00	55.000,00	0,00	0,00
Imposto sobre Transmissão de Bens Intervivos - ITBI	50.000,00	50.000,00	14.104,09	28,21
Imposto sobre Serviços de Qualquer Natureza - ISS	3.600.000,00	3.600.000,00	793.754,43	22,05
Imposto de Renda Retido na Fonte - IRRF	600.000,00	600.000,00	687.034,12	114,51
Imposto Territorial Rural - ITR	0,00	0,00	0,00	0,00
Multas, Juros de mora e outros encargos de impostos	2.000,00	2.000,00	0,00	0,00
Dívida ativa de impostos	30.000,00	30.000,00	12.376,06	41,25
Multas, Juros de mora, atualização monetária e outros encargos da dívida ativa de impostos	4.000,00	4.000,00	0,00	0,00
RECEITAS DE TRANSFERÊNCIAS CONSTITUCIONAIS E LEGAIS (II)	22.355.000,00	22.355.000,00	10.895.181,62	48,74
Cota parte FPM	16.700.000,00	16.700.000,00	7.807.459,36	46,75
Cota parte ITR	10.000,00	10.000,00	619,05	6,19
Cota parte IPVA	500.000,00	500.000,00	517.417,31	103,48
Cota parte ICMS	5.100.000,00	5.100.000,00	2.552.473,60	50,05
Cota parte IPTU - Exportação	25.000,00	25.000,00	8.332,12	33,33
Compensações Financeiras Provenientes de Impostos e Transferências constitucionais	20.000,00	20.000,00	8.880,18	44,40
Desoneração ICMS LC 87/97	20.000,00	20.000,00	8.880,18	44,40
Outras	0,00	0,00	0,00	0,00
TOTAL DE RECEITAS PARA APURAÇÃO DA APLICAÇÃO EM AÇÕES E SERVIÇOS PÚBLICOS DE SAÚDE(III) = I+II	26.696.000,00	26.696.000,00	12.402.450,32	46,46
RECEITAS ADICIONAIS PARA FINANCIAMENTO DA SAÚDE	PREVISÃO INICIAL	PREVISÃO ATUALIZADA (c)	RECEITAS REALIZADAS	
TRANSFERÊNCIAS DE RECURSOS DO SISTEMA ÚNICO DE SAÚDE - SUS (II)	6.089.000,00	6.089.000,00	3.354.672,36	55,09
Provenientes da União	5.689.000,00	5.689.000,00	3.311.113,40	58,20
Provenientes do Estado	400.000,00	400.000,00	43.558,96	10,89
Desoneração ICMS (LC 87/96)	0,00	0,00	0,00	0,00
Outras receitas do SUS	0,00	0,00	0,00	0,00
TRANSFERÊNCIAS VOLUNTÁRIAS	1.100.000,00	1.100.000,00	1.054.103,96	95,83

(Handwritten signatures and stamps)

RECEITAS DE OPERAÇÕES DE CRÉDITO VINCULADAS À SAÚDE	1.000,00	1.000,00	0,00	0,00
OUTRAS RECEITAS PARA FINANCIAMENTO DA SAÚDE	10.000,00	10.000,00	21.418,41	214,18
TOTAL DE RECEITAS ADICIONAIS PARA FINANCIAMENTO DA SAÚDE	7.200.000,00	7.200.000,00	4.430.194,73	61,53

DESPESAS COM SAÚDE (por grupo de natureza de despesa)	DOTAÇÃO INICIAL	DOTAÇÃO ATUALIZADA (e)	DESPESAS EMPENHADAS		DESPESAS LIQUIDADAS		INSCRITAS EM RESTOS A PAGAR NÃO PROCESSADOS
			ATÉ O BIMESTRE (f)	% (f/e) x 100	ATÉ O BIMESTRE (g)	% (g/e) x 100	
DESPESAS CORRENTES	11.497.200,00	11.426.700,00	8.283.420,68	72,49	5.578.279,75	48,82	2.705.140,93
Pessoal e encargos sociais	5.941.000,00	5.941.000,00	4.205.000,00	70,78	2.880.737,17	48,49	1.324.262,83
Juros e encargos da dívida	1.000,00	1.000,00	0,00	0,00	0,00	0,00	0,00
Outras despesas correntes	5.555.200,00	5.484.700,00	4.078.420,68	74,36	2.697.542,58	49,18	1.380.878,10
DESPESAS DE CAPITAL	1.073.000,00	994.800,00	575.535,33	57,85	575.535,33	57,85	0,00
Investimentos	1.073.000,00	994.800,00	575.535,33	58,15	575.535,33	58,15	0,00
Inversões financeiras	5.000,00	5.000,00	0,00	0,00	0,00	0,00	0,00
Amortização de dívidas	0,00	0,00	0,00	0,00	0,00	0,00	0,00
TOTAL DAS DESPESAS COM SAÚDE (IV)	12.570.200,00	12.421.500,00	8.858.956,01	71,32	6.153.815,08	49,54	2.705.140,93

DESPESAS COM SAÚDE NÃO COMPUTADAS PARA FINS DE APLICAÇÃO DO PERCENTUAL MÍNIMO	DOTAÇÃO INICIAL	DOTAÇÃO ATUALIZADA	DESPESAS EMPENHADAS		DESPESAS LIQUIDADAS		INSCRITAS EM RESTOS A PAGAR NÃO PROCESSADOS
			ATÉ O BIMESTRE (h)	% (h/IVf) x 100	ATÉ O BIMESTRE (i)	% (i/IVg) x 100	
DESPESAS COM INATIVOS E PENSIONISTAS	0,00	0,00	0,00	0,00	0,00	0,00	0,00
DESPESAS COM ASSISTÊNCIA À SAÚDE QUE NÃO ATENDE AO PRINCÍPIO DE ACESSO UNIVERSAL	0,00	0,00	0,00	0,00	0,00	0,00	0,00
DESPESAS CUSTEADAS COM OUTROS RECURSOS	3.354.672,36	3.354.672,36	3.354.672,36	37,87	3.354.672,36	54,51	0,00
Recursos de transferências do sistema único de saúde - SUS	3.354.672,36	3.354.672,36	3.354.672,36	37,87	3.354.672,36	54,51	0,00
Recursos de operações de crédito	0,00	0,00	0,00	0,00	0,00	0,00	0,00
Outros recursos	0,00	0,00	0,00	0,00	0,00	0,00	0,00
OUTRAS AÇÕES E SERVIÇOS NÃO COMPUTADOS	0,00	0,00	0,00	0,00	0,00	0,00	0,00
RESTOS A PAGAR NÃO PROCESSADOS INSCRITOS INDEVIDAMENTE NO EXERCÍCIO SEM DISPONIBILIDADE FINANCEIRA	--	--	2.328.840,56	0,00	0,00	0,00	0,00
DESPESAS CUSTEADAS COM DISPONIBILIDADE DE CAIXA VINCULADA AOS RESTOS A PAGAR CANCELADOS	0,00	0,00	0,00	0,00	0,00	0,00	0,00

Fls. 5004, 5007, 103-65

RELATORIO RESUMIDO DA EXECUÇÃO ORÇAMENTÁRIA
 DEMONSTRATIVO DAS RECEITAS DE IMPOSTOS E
 DAS DESPESAS PRÓPRIAS COM SAÚDE
 ORÇAMENTOS FISCAL E DA SEGURIDADE SOCIAL
 3º bimestre de 2016 (Maio a Junho)

DESPESAS CUSTEADAS COM RECURSOS VINCULADOS A PARCELA DO PERCENTUAL MÍNIMO QUE NÃO FOI APLICADA EM AÇÕES E SERVIÇOS DE EM EXERCÍCIOS ANTERIORES	0,00	0,00	0,00	0,00	0,00	0,00	0,00	0,00	0,00
TOTAL DAS DESPESAS COM NÃO COMPUTADAS (V)	3.354.672,36	3.354.672,36	5.683.512,92	169,42	3.354.672,36	100,00	2.328.840,56		
TOTAL DAS DESPESAS COM AÇÕES E SERVIÇOS PÚBLICOS DE SAÚDE (VI)=(IV-V)	9.165.527,64	9.066.827,64	3.175.443,09	35,02	2.799.142,72	30,87	376.300,37		

PARTICIPAÇÃO DAS DESPESAS COM AÇÕES E SERVIÇOS PÚBLICOS DE SAÚDE NAS RECEITAS DE IMPOSTOS LÍQ. E TRANSF. CONSTITUC. E LEGAIS - LIMITE CONSTITUCIONAL 15% - (VI/III)*100 (VII%)
 VALOR REFERENTE A DIFERENÇA ENTRE O VALOR EXECUCIONADO E O LIMITE MÍNIMO CONSTITUCIONAL (VI - (15%*III))

22,57
 938.775,17

EXECUÇÃO DE RESTOS A PAGAR NÃO PROCESSADOS COM DISPONIBILIDADE DE CAIXA	INSCRITOS	CANCELADOS/ PRESCRITOS	PAGOS	A PAGAR	PARCELA CONSIDERADA NO LIMITE
Inscritos em 2015	0,00	0,00	0,00	0,00	0,00
Inscritos em 2014	0,00	0,00	0,00	0,00	0,00
Inscritos em 2013	0,00	0,00	0,00	0,00	0,00
Inscritos em 2012	0,00	0,00	0,00	0,00	0,00
Inscritos em exercícios anteriores a 2012	0,00	0,00	0,00	0,00	0,00
TOTAL (VIII)	0,00	0,00	0,00	0,00	0,00

CONTROLE DE RESTOS A PAGAR CANCELADOS OU PRESCRITOS PARA FINS DE APLICAÇÃO DA DISPONIBILIDADE DE CAIXA CONFORME ART 24, Par 1º, 2º

	RESTOS A PAGAR CANCELADOS OU PRESCRITOS			
	SALDO INICIAL	DESPESAS CUSTEADAS NO EXERC. DE REFERENCIA	SALDO FINAL (NÃO APLICADO)	
Restos a pagar cancelados ou prescritos em 2016	0,00	0,00	0,00	0,00
Restos a pagar cancelados ou prescritos em 2015	0,00	0,00	0,00	0,00
Restos a pagar cancelados ou prescritos em 2014	0,00	0,00	0,00	0,00
Restos a pagar cancelados ou prescritos em 2013	0,00	0,00	0,00	0,00
Restos a pagar cancelados ou prescritos em exercícios anteriores a 2012	0,00	0,00	0,00	0,00
Total	0,00	0,00	0,00	0,00

Restos a pagar cancelados

Francisco
 Prefeito Municipal

CONTROLE DO VALOR REFERENTE AO PERCENTUAL MÍNIMO NÃO CUMPRIDO EM EXERCÍCIOS ANTERIORES PARA FINS DE APLICAÇÃO DOS RECURSOS VINCULADOS CONFORME ARTS 25 E 26	LIMITE NÃO CUMPRIDO		
	SAÚDE INICIAL	DESPESAS CUSTEADAS NO EXERC. DE REFERENCIA	SAÚDE FINAL (NÃO APLICADO)
Restos a pagar cancelados ou prescritos em 2016	0,00	0,00	0,00
Restos a pagar cancelados ou prescritos em 2015	0,00	0,00	0,00
Restos a pagar cancelados ou prescritos em 2014	0,00	0,00	0,00
Restos a pagar cancelados ou prescritos em 2013	0,00	0,00	0,00
Restos a pagar cancelados ou prescritos em exercícios anteriores a 2012	0,00	0,00	0,00
Total	0,00	0,00	0,00

DESPESAS COM SAÚDE (por subfunção)	DOTAÇÃO INICIAL	DOTAÇÃO ATUALIZADA	DESPESAS EMPENHADAS		DESPESAS LIQUIDADAS		INSCRITAS EM RESTOS A PAGAR NÃO PROCESSADOS
			ATÉ O BIMESTRE (1)	% (1/total 1) x100	ATÉ O BIMESTRE (m)	% (m/total m) x100	
Atenção básica	9.065.000,00	9.162.100,00	6.416.161,73	72,43	4.657.544,49	75,69	1.758.617,24
Assistência hospitalar e ambulatorial	900.000,00	612.400,00	472.213,92	5,33	235.100,55	3,82	237.113,37
Supporte profilático e terapêutico	0,00	0,00	0,00	0,00	0,00	0,00	0,00
Vigilância sanitária	384.000,00	379.300,00	252.603,20	2,85	183.014,53	2,97	69.588,67
Vigilância epidemiológica	40.000,00	40.000,00	0,00	0,00	0,00	0,00	0,00
Alimentação e nutrição	0,00	0,00	0,00	0,00	0,00	0,00	0,00
Outras subfunções	2.131.200,00	2.227.700,00	1.711.977,16	19,39	1.078.155,51	17,52	639.821,65
TOTAL DE DESPESAS	12.520.200,00	12.421.500,00	8.858.956,01	100,00	6.153.825,08	100,00	2.705.140,93

FONTE: SISTEMA: ASPEC Informática - UNIDADE RESPONSÁVEL: Prefeitura Municipal de Quixeré - DATA DA EMISSÃO: 20/07/2016 - HORA DA EMISSÃO: 15:06:57





Fonte:
Pre:
CRS




CPF = 024.251.61-65

RELATÓRIO RESUMIDO DA EXECUÇÃO ORÇAMENTÁRIA
DEMONSTRATIVO DAS RECEITAS DE IMPOSTOS E
DAS DESPESAS PROPRIAS COM SAÚDE
ORÇAMENTOS FISCAL E DA SEGURIDADE SOCIAL
3º bimestre de 2016 (Maio a Junho)

 Frase P...	
AS	AS
POB	POB