




GOVERNO MUNICIPAL QUIXERÉ
"QUERO MAIS QUIXERÉ"



Ofício nº /2020

Quixeré (CE), 25 de Maio de 2020.

ENCAMINHAMENTO DO RELATÓRIO RESUMIDO DA EXECUÇÃO
ORÇAMENTÁRIA – RREO

Município de Quixeré

PREFEITURA MUNICIPAL DE QUIXERÉ


PERÍODO: 2º Bimestre / Exercício Financeiro de 2020.

Francisco Raimundo Santiago Bessa, brasileiro, divorciado, Prefeito Municipal de Quixeré, portador de CPF nº 071.883.823-87, residente e domiciliado na Rua Hadoque Costa, nº 936, Centro, Quixeré-Ce, vem a presença de V. Excia. encaminhar o Relatório Resumido da Execução Orçamentária - RREO, referente ao 2º (segundo) Bimestre do exercício financeiro de 2020.

Anexo:

Mídia Digital – CD(Conteúdo: RREO, 2º bimestre / 2020)


Atenciosamente,


Francisco Raimundo Santiago Bessa
Prefeito Municipal de Quixeré

Ao
Excelentíssimo Senhor
Conselheiro Presidente do Tribunal de Contas do Estado do Ceará,
Dr. José Valdomiro Távora de Castro Junior
Rua Sena Madureira, n.º 1047 - CEP: 60.055-080,
FORTALEZA-CE.




GOVERNO MUNICIPAL QUIXERÉ
"QUERO MAIS QUIXERÉ"



EDITAL DE PUBLICAÇÃO

O PREFEITO MUNICIPAL DE QUIXERÉ, no uso de suas atribuições legais conferidas pela Lei Orgânica do Município, em atendimento ao Art. 125, § 3º da Carta Magna de 1988, associado ao Art. 52, caput da Lei Complementar nº 101/2000, vem, através deste, tempestivamente, **PUBLICAR** o RELATÓRIO RESUMIDO DA EXECUÇÃO ORÇAMENTÁRIA – RREO, inerente ao 2º (segundo) **Bimestre do exercício financeiro de 2020**, nos Átrios da Prefeitura Municipal de Quixeré e da Câmara Municipal de Quixeré, com fundamento na Jurisprudência do Superior Tribunal de Justiça, conforme Decisão proferida no Recurso Especial nº 105.232(92/0052484-5-Ceará), bem como em meio eletrônico de acesso ao público (internet), no sítio: www.quixere.ce.gov.br, em atendimento ao art. 48 da Lei de Responsabilidade Fiscal - LRF.

Quixeré(CE), 30 de Maio de 2020.


Francisco Raimundo Santiago Bessa
Prefeito Municipal de Quixeré



GOVERNO MUNICIPAL QUIXERÉ
"QUERO MAIS QUIXERÉ"



Ofício nº 12020

Quixeré (CE), 25 de Maio de 2020.

ENCAMINHAMENTO DO RELATÓRIO RESUMIDO DA EXECUÇÃO
ORÇAMENTÁRIA – RREO

Município de Quixeré

PREFEITURA MUNICIPAL DE QUIXERÉ


PERÍODO: 2º Bimestre / Exercício Financeiro de 2020.

Francisco Raimundo Santiago Bessa, brasileiro, divorciado, Prefeito Municipal de Quixeré, portador de CPF nº 071.883.823-87, residente e domiciliado na Rua Hadoque Costa, nº 936, Centro, Quixeré-Ce, vem a presença de V. Excia. encaminhar o Relatório Resumido da Execução Orçamentária - RREO, referente ao 2º (segundo) Bimestre do exercício financeiro de 2020.

Anexo:

Mídia Digital – CD(Conteúdo: RREO, 2º bimestre / 2020)


Atenciosamente,


Francisco Raimundo Santiago Bessa
Prefeito Municipal de Quixeré

Ao
Excelentíssimo Senhor
Conselheiro Presidente do Tribunal de Contas do Estado do Ceara,
Dr. José Valdormiro Távora de Castro Junior
Rua Sena Madureira, nº 1047 - CEP: 60.055-080,
FORTALEZA-CE.



GOVERNO MUNICIPAL QUIXERÉ
"QUERO MAIS QUIXERÉ"



EDITAL DE PUBLICAÇÃO

O PREFEITO MUNICIPAL DE QUIXERÉ, no uso de suas atribuições legais conferidas pela Lei Orgânica do Município, em atendimento ao Art. 125, § 3º da Carta Magna de 1988, associado ao Art. 52, caput da Lei Complementar nº 101/2000, vem, através deste, tempestivamente, **PUBLICAR** o RELATÓRIO RESUMIDO DA EXECUÇÃO ORÇAMENTÁRIA – RREO, inerente ao 2º (segundo) **Bimestre do exercício financeiro de 2020**, nos Átrios da Prefeitura Municipal de Quixeré e da Câmara Municipal de Quixeré, com fundamento na Jurisprudência do Superior Tribunal de Justiça, conforme Decisão proferida no Recurso Especial nº 105.232(92/0052484-5-Ceará), bem como em meio eletrônico de acesso ao público (internet), no sítio: www.quixere.ce.gov.br, em atendimento ao art. 48 da Lei de Responsabilidade Fiscal - LRF.

Quixeré(CE), 30 de Maio de 2020.


Francisco Raimundo Santiago Bessa

Prefeito Municipal de Quixeré



RREO - ANEXO 1 (LRF, Art. 52, inciso I, alínea 'a' e 'b' do inciso II e § 10.)

R\$ 1,00

| RECEITAS ORÇAMENTÁRIAS | PREVISÃO INICIAL | PREVISÃO ATUALIZADA (a) | RECEITAS REALIZADAS | | | | SALDO A REALIZAR (a-c) |
|--|------------------|-------------------------|---------------------|-------|--------------------|-------|------------------------|
| | | | NO BIMESTRE (b) | % b/a | ATÉ O BIMESTRE (c) | % c/a | |
| RECEITAS (exceto intra-orçamentárias) (I) | 58.931.900,00 | 58.931.900,00 | 9.297.387,98 | 15,78 | 20.657.419,26 | 35,05 | 38.274.480,74 |
| RECEITAS CORRENTES | 54.818.900,00 | 54.818.900,00 | 9.188.877,98 | 16,76 | 20.548.909,26 | 37,49 | 34.269.990,74 |
| IMPOSTOS, TAXAS E CONTRIBUIÇÕES DE MELHORIA | 4.832.900,00 | 4.832.900,00 | 365.110,31 | 7,55 | 2.183.433,31 | 45,18 | 2.649.466,69 |
| Impostos | 4.731.900,00 | 4.731.900,00 | 357.261,45 | 7,55 | 2.168.492,05 | 45,83 | 2.563.407,95 |
| Taxas | 101.000,00 | 101.000,00 | 7.848,86 | 7,77 | 14.941,26 | 14,79 | 86.058,74 |
| Contribuição de melhoria | 0,00 | 0,00 | 0,00 | 0,00 | 0,00 | 0,00 | 0,00 |
| CONTRIBUIÇÕES | 550.000,00 | 550.000,00 | 107.058,94 | 19,47 | 205.931,91 | 37,44 | 344.068,09 |
| Contribuições sociais | 0,00 | 0,00 | 0,00 | 0,00 | 0,00 | 0,00 | 0,00 |
| Contribuições econômicas | 0,00 | 0,00 | 0,00 | 0,00 | 0,00 | 0,00 | 0,00 |
| Contribuição para entidades privadas de serviços social e de formação profissional | 0,00 | 0,00 | 0,00 | 0,00 | 0,00 | 0,00 | 0,00 |
| Contribuição para o custeio do serviço de iluminação pública | 0,00 | 0,00 | 0,00 | 0,00 | 0,00 | 0,00 | 0,00 |
| RECEITA PATRIMONIAL | 550.000,00 | 550.000,00 | 107.058,94 | 19,47 | 205.931,91 | 37,44 | 344.068,09 |
| Exploração do Patrimônio Imobiliário do Estado | 219.750,00 | 219.750,00 | 13.416,87 | 6,11 | 31.608,47 | 14,38 | 188.149,53 |
| Valores mobiliários | 45.000,00 | 45.000,00 | 1.055,76 | 2,35 | 1.154,76 | 2,57 | 43.845,24 |
| Delegação de Serviços Públicos Mediante Concessão | 174.750,00 | 174.750,00 | 12.361,11 | 7,07 | 30.445,71 | 17,42 | 144.388,29 |
| Permissão, Autorização ou Licença | 0,00 | 0,00 | 0,00 | 0,00 | 0,00 | 0,00 | 0,00 |
| Exploração de Recursos Naturais | 0,00 | 0,00 | 0,00 | 0,00 | 0,00 | 0,00 | 0,00 |
| Exploração do Patrimônio Intangível | 0,00 | 0,00 | 0,00 | 0,00 | 0,00 | 0,00 | 0,00 |
| Cessão de Direitos | 0,00 | 0,00 | 0,00 | 0,00 | 0,00 | 0,00 | 0,00 |
| Demais Receitas Patrimoniais | 0,00 | 0,00 | 0,00 | 0,00 | 0,00 | 0,00 | 0,00 |
| RECEITA AGROPECUÁRIA | 0,00 | 0,00 | 0,00 | 0,00 | 0,00 | 0,00 | 0,00 |
| RECEITA INDUSTRIAL | 0,00 | 0,00 | 0,00 | 0,00 | 0,00 | 0,00 | 0,00 |
| RECEITA DE SERVIÇOS | 746.000,00 | 746.000,00 | 147.293,76 | 19,74 | 293.519,10 | 39,35 | 452.480,90 |
| Serviços Administrativos e Comerciais Gerais | 731.000,00 | 731.000,00 | 146.947,97 | 20,10 | 292.847,52 | 40,06 | 438.152,48 |
| Serviços e Atividades Referentes à Navegação e ao Transporte | 0,00 | 0,00 | 0,00 | 0,00 | 0,00 | 0,00 | 0,00 |
| Serviços e Atividades Referentes à Saúde | 0,00 | 0,00 | 0,00 | 0,00 | 0,00 | 0,00 | 0,00 |
| Serviços e Atividades Financeiras | 0,00 | 0,00 | 0,00 | 0,00 | 0,00 | 0,00 | 0,00 |
| Outros Serviços | 15.000,00 | 15.000,00 | 335,79 | 2,24 | 671,58 | 4,48 | 14.328,42 |
| TRANSFERÊNCIAS CORRENTES | 48.329.250,00 | 48.329.250,00 | 8.556.008,10 | 17,70 | 17.800.969,22 | 36,83 | 30.528.280,78 |

ASCONI Assessoria Contábil S.S.L.
CNPJ: 07.801.575/0001-06 CRC/CE PI 6294/
João Sivaney Pinheiro Bezerra
CPF: 802.516.333-49
Contador CRC/CE 015522/0-0
Advogado OAB/CE 34860

Washington Luis B. de Oliveira
Coordenador da Controladoria Geral
CPF: 266.150.023-53

RELATÓRIO RESUMIDO DA EXECUÇÃO ORÇAMENTÁRIA
 BALANÇO ORÇAMENTÁRIO
 ORÇAMENTOS FISCAL E DA SEGURIDADE SOCIAL
 2º Bimestre de 2020 (Março a Abril)

| | | | | | | | |
|--|---------------|---------------|--------------|-------|---------------|-------|---------------|
| Transferências da União e de suas Entidades | 28.540.000,00 | 28.540.000,00 | 5.623.586,44 | 19,70 | 10.858.357,93 | 38,05 | 17.681.642,07 |
| Transferências dos Estados e do Distrito Federal e de suas Entidades | 10.262.000,00 | 10.262.000,00 | 1.489.446,40 | 14,51 | 3.464.196,67 | 33,76 | 6.797.803,33 |
| Transferências dos Municípios e de suas Entidades | 0,00 | 0,00 | 0,00 | 0,00 | 0,00 | 0,00 | 0,00 |
| Transferências de Instituições Privadas | 0,00 | 0,00 | 0,00 | 0,00 | 0,00 | 0,00 | 0,00 |
| Transferências de outras Instituições Públicas | 9.527.250,00 | 9.527.250,00 | 1.442.975,26 | 15,15 | 3.478.414,62 | 36,51 | 6.048.835,38 |
| Transferências do Exterior | 0,00 | 0,00 | 0,00 | 0,00 | 0,00 | 0,00 | 0,00 |
| Transferências de Pessoas Físicas | 0,00 | 0,00 | 0,00 | 0,00 | 0,00 | 0,00 | 0,00 |
| Transferências Provenientes de Depósitos Não Identificados | 0,00 | 0,00 | 0,00 | 0,00 | 0,00 | 0,00 | 0,00 |
| OUTRAS RECEITAS CORRENTES | 0,00 | 0,00 | 0,00 | 0,00 | 0,00 | 0,00 | 0,00 |
| Multas Administrativas, Contratuais e Judiciais | 141.000,00 | 141.000,00 | 0,00 | 0,00 | 33.455,25 | 23,73 | 107.544,75 |
| Indenizações, Restituições e Ressarcimentos | 31.000,00 | 31.000,00 | 0,00 | 0,00 | 0,00 | 0,00 | 31.000,00 |
| Bens, Direitos e Valores Incorporados ao Patrimônio Público | 100.000,00 | 100.000,00 | 0,00 | 0,00 | 33.455,25 | 33,46 | 66.544,75 |
| Demais Receitas Correntes | 0,00 | 0,00 | 0,00 | 0,00 | 0,00 | 0,00 | 0,00 |
| RECEITAS DE CAPITAL | 10.000,00 | 10.000,00 | 0,00 | 0,00 | 0,00 | 0,00 | 10.000,00 |
| OPERAÇÕES DE CRÉDITO | 4.113.000,00 | 4.113.000,00 | 108.510,00 | 2,64 | 108.510,00 | 2,64 | 4.004.490,00 |
| Operações de crédito - Mercado Interno | 511.000,00 | 511.000,00 | 0,00 | 0,00 | 0,00 | 0,00 | 511.000,00 |
| Operações de crédito - Mercado Externo | 505.000,00 | 505.000,00 | 0,00 | 0,00 | 0,00 | 0,00 | 505.000,00 |
| ALIMENÇÃO DE BENS | 6.000,00 | 6.000,00 | 0,00 | 0,00 | 0,00 | 0,00 | 6.000,00 |
| Alimenação de Bens Móveis | 1.000,00 | 1.000,00 | 0,00 | 0,00 | 0,00 | 0,00 | 1.000,00 |
| Alimenação de Bens Imóveis | 0,00 | 0,00 | 0,00 | 0,00 | 0,00 | 0,00 | 0,00 |
| Alimenação de Bens Intangíveis | 0,00 | 0,00 | 0,00 | 0,00 | 0,00 | 0,00 | 0,00 |
| AMORTIZAÇÕES DE EMPRÉSTIMOS | 0,00 | 0,00 | 0,00 | 0,00 | 0,00 | 0,00 | 0,00 |
| TRANSFERÊNCIAS DE CAPITAL | 3.601.000,00 | 3.601.000,00 | 108.510,00 | 3,01 | 108.510,00 | 3,01 | 3.492.490,00 |
| Transferências da União e de suas Entidades | 2.000.000,00 | 2.000.000,00 | 108.510,00 | 5,43 | 108.510,00 | 5,43 | 1.891.490,00 |
| Transferências dos Estados e do Distrito Federal e de suas Entidades | 1.600.000,00 | 1.600.000,00 | 0,00 | 0,00 | 0,00 | 0,00 | 1.600.000,00 |
| Transferências dos Municípios e de suas Entidades | 0,00 | 0,00 | 0,00 | 0,00 | 0,00 | 0,00 | 0,00 |
| Transferências de Instituições Privadas | 0,00 | 0,00 | 0,00 | 0,00 | 0,00 | 0,00 | 0,00 |
| Transferências de outras Instituições Públicas | 0,00 | 0,00 | 0,00 | 0,00 | 0,00 | 0,00 | 0,00 |
| Transferências do Exterior | 0,00 | 0,00 | 0,00 | 0,00 | 0,00 | 0,00 | 0,00 |
| Transferências de Pessoas Físicas | 0,00 | 0,00 | 0,00 | 0,00 | 0,00 | 0,00 | 0,00 |
| Transferências Provenientes de Depósitos Não Identificados | 0,00 | 0,00 | 0,00 | 0,00 | 0,00 | 0,00 | 0,00 |
| OUTRAS RECEITAS DE CAPITAL | 1.000,00 | 1.000,00 | 0,00 | 0,00 | 0,00 | 0,00 | 1.000,00 |
| Integralização do Capital Social | 0,00 | 0,00 | 0,00 | 0,00 | 0,00 | 0,00 | 0,00 |
| Remuneração das Disponibilidades do Tesouro | 0,00 | 0,00 | 0,00 | 0,00 | 0,00 | 0,00 | 0,00 |

SCONI Assessoria Contábil SS EPP
 PE: 07.801.375/0001-08 CRC/CE P16290-3
 Sivaney Pinheiro Bezerra
 CPF: 802.516.333-49
 Contador CRC/CE 015522/0-6
 Advogado OAB/CE 34860

Washington Luis B. de Oliveira
 Coordenador da Controladoria Geral
 CPF: 266.150.023-53

RELATÓRIO RESUMIDO DA EXECUÇÃO ORÇAMENTÁRIA
 BALANÇO ORÇAMENTÁRIO
 ORÇAMENTOS FISCAL E DA SEGURIDADE SOCIAL
 2º bimestre de 2020 (Março a Abril)

| | | | | | | | | | |
|--|---------------|---------------|--------------|-------|---------------|-------|---------------|-----------|------|
| Resgate de Títulos do Tesouro | 0,00 | 0,00 | 0,00 | 0,00 | 0,00 | 0,00 | 0,00 | 0,00 | 0,00 |
| Demais Receitas de Capital | 0,00 | 0,00 | 0,00 | 0,00 | 0,00 | 0,00 | 0,00 | 0,00 | 0,00 |
| RECEITAS (intra-orçamentárias) (II) | 68.100,00 | 68.100,00 | 0,00 | 0,00 | 0,00 | 0,00 | 0,00 | 68.100,00 | 0,00 |
| SUBTOTAL DAS RECEITAS (III) = (I + II) | 59.000.000,00 | 59.000.000,00 | 9.297.387,98 | 15,76 | 20.657.419,26 | 35,01 | 38.342.580,74 | | |
| OPERAÇÕES DE CREDITO / REFINANCIAMENTO (IV) | | | | | | | | | |
| OPERAÇÕES DE CREDITO - MERCADO INTERNO | | | | | | | | | |
| Mobilizatória | | | | | | | | | |
| Contratual | | | | | | | | | |
| OPERAÇÕES DE CREDITO - MERCADO EXTERNO | | | | | | | | | |
| Mobilizatória | | | | | | | | | |
| Contratual | | | | | | | | | |
| TOTAL DAS RECEITAS (V) = (III + IV) | 59.000.000,00 | 59.000.000,00 | 9.297.387,98 | 15,76 | 20.657.419,26 | 35,01 | 38.342.580,74 | | |
| DÉFICIT (VI) (I) | - | - | - | - | 0,00 | - | - | | |
| TOTAL COM DÉFICIT (VII) = (V+VI) | 59.000.000,00 | 59.000.000,00 | 9.297.387,98 | 15,76 | 20.657.419,26 | 35,01 | 38.342.580,74 | | |
| SALDOS DE EXERCÍCIOS ANTERIORES | | | 0,00 | | 0,00 | | 0,00 | | |
| Recursos arrecadados em exercícios anteriores - RPPS | | | 0,00 | | 0,00 | | 0,00 | | |
| Superávit financeiro | | | - | | 0,00 | | - | | |

| DESPESAS ORÇAMENTÁRIAS | DOTAÇÃO INICIAL (d) | DOTAÇÃO ATUALIZADA (e) | DESPESAS EMPENHADAS | | SALDO (g)=(e-f) | DESPESAS LIQUIDADAS | | SALDO (i)=(e-h) | DESPESAS PAGAS ATÉ O BIMESTRE (j) |
|------------------------|---------------------|------------------------|---------------------|--------------------|-----------------|---------------------|--------------------|-----------------|-----------------------------------|
| | | | NO BIMESTRE | ATÉ O BIMESTRE (f) | | NO BIMESTRE | ATÉ O BIMESTRE (h) | | |
| DESPESAS (exceto intr | 58.931.900,00 | 58.921.699,99 | 4.507.942,95 | 39.895.527,81 | 19.026.372,18 | 9.439.488,75 | 17.296.591,54 | 41.625.308,45 | 16.713.006,25 |
| Orçamentárias) (VITI) | 52.513.600,00 | 53.003.747,00 | 3.995.246,35 | 38.882.987,47 | 14.120.756,53 | 8.972.262,89 | 16.551.116,32 | 36.457.630,68 | 16.156.627,69 |
| DESPESAS CORRENTES | 33.365.425,00 | 33.230.100,47 | 2.060.898,50 | 26.463.816,50 | 6.774.283,97 | 5.580.534,78 | 10.948.890,67 | 22.289.209,80 | 10.948.890,67 |
| Pessoal e encargos so | 600,00 | 600,00 | 0,00 | 0,00 | 606,00 | 0,00 | 0,00 | 600,00 | 0,00 |
| Juros e encargos da d | 19.147.575,00 | 19.765.646,53 | 1.934.347,85 | 12.419.120,97 | 7.345.875,56 | 3.391.728,11 | 5.602.225,65 | 14.162.820,88 | 5.207.737,02 |
| Outras despesas corre | 6.123.300,00 | 5.623.152,99 | 512.696,60 | 1.012.540,34 | 4.610.612,65 | 467.225,86 | 745.475,22 | 4.877.677,77 | 556.378,56 |
| DESPESAS DE CAPITAL | | | | | | | | | |

ASCONI Assessoria Contábil S.S.P.
 CNPJ: 07.801.375/0001-08 OCE N 6290-3
 João Sivaney Pinheiro Bezerra
 CPF: 802.516.333-49
 Contador CRC/CE 015522/0-6
 Advogado OAB/CE 34860

Assinatura: *[Assinatura]*
 Coordenador da Controladoria Geral
 CPF: 266.150.023-53

[Assinatura]

RELATÓRIO RESUMIDO DA EXECUÇÃO ORÇAMENTÁRIA
 BALANÇO ORÇAMENTÁRIO
 ORÇAMENTOS FISCAL E DA SEGURIDADE SOCIAL
 2º bimestre de 2020 (Março e Abril)

| | | | | | | | | | |
|--|---------------|---------------|--------------|---------------|---------------|--------------|---------------|---------------|---------------|
| Investimentos | 5.773.000,00 | 5.272.852,99 | 512.696,60 | 751.042,52 | 4.521.816,47 | 419.643,28 | 639.003,32 | 4.633.849,67 | 449.906,66 |
| Inversões financeiras | 94.000,00 | 94.600,00 | 0,00 | 11.497,82 | 82.502,18 | 0,00 | 11.497,82 | 82.502,18 | 11.497,82 |
| Amortização de dívida | 256.300,00 | 256.300,00 | 0,00 | 250.000,00 | 6.300,00 | 47.582,58 | 94.974,08 | 161.325,92 | 94.974,08 |
| Reserva de Contingência | 295.000,00 | 295.000,00 | 0,00 | 0,00 | 295.000,00 | 0,00 | 0,00 | 295.000,00 | 0,00 |
| DESPESAS (intra-orçamentárias) (IX) | 68.100,00 | 78.100,01 | 10.000,00 | 23.500,00 | 54.600,01 | 5.090,57 | 10.117,37 | 67.982,64 | 6.691,72 |
| SUBTOTAL DAS DESPESAS (X) = (VIII+IX) | 59.000.000,00 | 59.000.600,00 | 4.517.942,95 | 39.919.027,81 | 19.080.972,19 | 9.444.579,32 | 17.306.708,91 | 41.693.291,09 | 16.719.697,97 |
| AMORTIZAÇÃO DA DÍVIDA REFINANCIAMENTO (XI) | | | | | | | | | |
| AMORT. DA DÍVIDA INT | | | | | | | | | |
| Dívida mobiliária | | | | | | | | | |
| Dívida contratual | | | | | | | | | |
| AMORT. DA DÍVIDA EXT | | | | | | | | | |
| Dívida mobiliária | | | | | | | | | |
| Dívida contratual | | | | | | | | | |
| TOTAL DAS DESPESAS (XII) = (X+XI) | 59.000.000,00 | 59.000.600,00 | 4.517.942,95 | 39.919.027,81 | 19.080.972,19 | 9.444.579,32 | 17.306.708,91 | 41.693.291,09 | 16.719.697,97 |
| SUPERAVIT (XIII) | - | - | - | - | - | - | - | 3.350.710,35 | - |
| TOTAL COM SUPERAVIT (XIV) = (XII+XIII) | 59.000.000,00 | 59.000.600,00 | 4.517.942,95 | 39.919.027,81 | 19.080.972,19 | 9.444.579,32 | 20.657.419,26 | 41.693.291,09 | 16.719.697,97 |
| RESERVA DO RPPS | 0,001 | 0,001 | 0,00 | 0,001 | 0,001 | 0,001 | 0,001 | 0,001 | 0,001 |

FONTE: SISTEMA: Aspec Informática - UNIDADE RESPONSÁVEL: Prefeitura Municipal de Quixerê - DATA DA EMISSÃO: 22/05/2020 - HORA DA EMISSÃO: 12:15:49
 (1) O déficit será apurado pela diferença entre a receita realizada e a despesa liquidada nos cinco primeiros bimestres e a despesa empenhada no último bimestre.
 NOTA:

| RECEITAS INTRA-ORÇAMENTÁRIAS | PREVISÃO INICIAL | PREVISÃO ATUALIZADA (a) | RECEITAS REALIZADAS | | | | SALDO A REALIZAR (a-c) |
|------------------------------|------------------|-------------------------|---------------------|-------|--------------------|-------|------------------------|
| | | | NO BIMESTRE (b) | % b/a | ATE O BIMESTRE (c) | % c/a | |
| | | | | | | | |


ISCONJ Assessoria Contábil SS EPI
 NPI: 07.901.375/0001-08 CRC/CE PI 6290-3
 Sivaney Pinheiro Bezerra
 CPF: 802.516.338-49
 Contador CRC/CE 015522/0-6
 Av. Vitoriano OAB/CE 34860

[Assinatura]
 Assessoria Contábil
 Coordenador da Controladoria Geral
 CPF: 266.150.023-53

RELATÓRIO RESUMIDO DA EXECUÇÃO ORÇAMENTÁRIA
 BALANÇO ORÇAMENTÁRIO
 ORÇAMENTOS FISCAL E DA SEGURIDADE SOCIAL
 2º bimestre de 2020 (Março a Abril)


| | | | | | | | | |
|--|------|------|------|------|------|------|------|------|
| Transferências de Pessoas Físicas | 0,00 | 0,00 | 0,00 | 0,00 | 0,00 | 0,00 | 0,00 | 0,00 |
| Transferências Provenientes de Depósitos Não Identificados | 0,00 | 0,00 | 0,00 | 0,00 | 0,00 | 0,00 | 0,00 | 0,00 |
| OUTRAS RECEITAS CORRENTES | 0,00 | 0,00 | 0,00 | 0,00 | 0,00 | 0,00 | 0,00 | 0,00 |
| Multas Administrativas, Contratuais e Judiciais | 0,00 | 0,00 | 0,00 | 0,00 | 0,00 | 0,00 | 0,00 | 0,00 |
| Indenizações, Restituições e Ressarcimentos | 0,00 | 0,00 | 0,00 | 0,00 | 0,00 | 0,00 | 0,00 | 0,00 |
| Bens, Direitos e Valores Incorporados ao Patrimônio Público | 0,00 | 0,00 | 0,00 | 0,00 | 0,00 | 0,00 | 0,00 | 0,00 |
| Demais Receitas Correntes | 0,00 | 0,00 | 0,00 | 0,00 | 0,00 | 0,00 | 0,00 | 0,00 |
| RECEITAS DE CAPITAL | 0,00 | 0,00 | 0,00 | 0,00 | 0,00 | 0,00 | 0,00 | 0,00 |
| OPERAÇÕES DE CRÉDITO | 0,00 | 0,00 | 0,00 | 0,00 | 0,00 | 0,00 | 0,00 | 0,00 |
| Operações de crédito - Mercado Interno | 0,00 | 0,00 | 0,00 | 0,00 | 0,00 | 0,00 | 0,00 | 0,00 |
| Operações de crédito - Mercado Externo | 0,00 | 0,00 | 0,00 | 0,00 | 0,00 | 0,00 | 0,00 | 0,00 |
| ALIENAÇÃO DE BENS | 0,00 | 0,00 | 0,00 | 0,00 | 0,00 | 0,00 | 0,00 | 0,00 |
| Alienação de Bens Móveis | 0,00 | 0,00 | 0,00 | 0,00 | 0,00 | 0,00 | 0,00 | 0,00 |
| Alienação de Bens Imóveis | 0,00 | 0,00 | 0,00 | 0,00 | 0,00 | 0,00 | 0,00 | 0,00 |
| Alienação de Bens Intangíveis | 0,00 | 0,00 | 0,00 | 0,00 | 0,00 | 0,00 | 0,00 | 0,00 |
| AMORTIZAÇÕES DE EMPRÉSTIMOS | 0,00 | 0,00 | 0,00 | 0,00 | 0,00 | 0,00 | 0,00 | 0,00 |
| TRANSFERÊNCIAS DE CAPITAL | 0,00 | 0,00 | 0,00 | 0,00 | 0,00 | 0,00 | 0,00 | 0,00 |
| Transferências da União e de suas Entidades | 0,00 | 0,00 | 0,00 | 0,00 | 0,00 | 0,00 | 0,00 | 0,00 |
| Transferências dos Estados e do Distrito Federal e de suas Entidades | 0,00 | 0,00 | 0,00 | 0,00 | 0,00 | 0,00 | 0,00 | 0,00 |
| Transferências dos Municípios e de suas Entidades | 0,00 | 0,00 | 0,00 | 0,00 | 0,00 | 0,00 | 0,00 | 0,00 |
| Transferências de Instituições Privadas | 0,00 | 0,00 | 0,00 | 0,00 | 0,00 | 0,00 | 0,00 | 0,00 |
| Transferências de outras Instituições Públicas | 0,00 | 0,00 | 0,00 | 0,00 | 0,00 | 0,00 | 0,00 | 0,00 |
| Transferências do Exterior | 0,00 | 0,00 | 0,00 | 0,00 | 0,00 | 0,00 | 0,00 | 0,00 |
| Transferências de Pessoas Físicas | 0,00 | 0,00 | 0,00 | 0,00 | 0,00 | 0,00 | 0,00 | 0,00 |
| Transferências Provenientes de Depósitos Não Identificados | 0,00 | 0,00 | 0,00 | 0,00 | 0,00 | 0,00 | 0,00 | 0,00 |
| OUTRAS RECEITAS DE CAPITAL | 0,00 | 0,00 | 0,00 | 0,00 | 0,00 | 0,00 | 0,00 | 0,00 |
| Integralização do Capital Social | 0,00 | 0,00 | 0,00 | 0,00 | 0,00 | 0,00 | 0,00 | 0,00 |
| Remuneração das Disponibilidades do Tesouro | 0,00 | 0,00 | 0,00 | 0,00 | 0,00 | 0,00 | 0,00 | 0,00 |
| Resgate de Títulos do Tesouro | 0,00 | 0,00 | 0,00 | 0,00 | 0,00 | 0,00 | 0,00 | 0,00 |
| Demais Receitas de Capital | 0,00 | 0,00 | 0,00 | 0,00 | 0,00 | 0,00 | 0,00 | 0,00 |


ASCONI Assessoria Contábil S.S EPP
 CNPJ: 07.801.574/0001-08 CNPJ/CE P.0290-3
 João Sivanney Pinheiro Bezerra
 CPF: 802.516.333-49
 Contador CRC/CE 015522/0-6
 Advogado OAB/CE 34860


 Washington Luis de Oliveira
 Coordenador da Contabilidade Geral
 CPF: 266.150.023-53

RELATÓRIO RESUMIDO DA EXECUÇÃO ORÇAMENTÁRIA
 BALANÇO ORÇAMENTÁRIO
 ORÇAMENTOS FISCAL E DA SEGURIDADE SOCIAL
 2º Bimestre de 2020 (Março a Abril)

| DESPESAS INTRA-ORÇAMENTÁRIAS | DOTAÇÃO INICIAL (d) | DOTAÇÃO ATUALIZADA (e) | DESPESAS EMPENHADAS | | SALDO (g)=(e-f) | DESPESAS LIQUIDADAS | | SALDO (i)=(e-h) | DESPESAS PAGAS ATÉ O BIMESTRE (j) |
|---|---------------------------|------------------------------|---------------------|--------------------------|--------------------|---------------------|--------------------------|--------------------|--|
| | | | NO BIMESTRE | ATÉ O BIMESTRE (f) | | NO BIMESTRE | ATÉ O BIMESTRE (h) | | |
| DESPESAS (intra- orçamentárias) (IX) | 68.100,00 | 78.100,01 | 10.000,00 | 23.500,00 | 54.600,01 | 5.090,57 | 10.117,37 | 67.982,64 | 6.601,72 |
| DESPESAS CORRENTES | 68.100,00 | 78.100,01 | 10.000,00 | 23.500,00 | 54.600,01 | 5.090,57 | 10.117,37 | 67.982,64 | 6.601,72 |
| OUTRAS DESPESAS CORRENTES | 68.100,00 | 78.100,01 | 10.000,00 | 23.500,00 | 54.600,01 | 5.090,57 | 10.117,37 | 67.982,64 | 6.601,72 |
| DESPESAS DE CAPITAL | 0,00 | 0,00 | 0,00 | 0,00 | 0,00 | 0,00 | 0,00 | 0,00 | 0,00 |


 Washington Lins B. de Oliveira
 Coordenador da Controladoria Geral
 CPF: 266.150.023-53


 ASCONI Assessoria Contábil SS EPP
 CNPJ: 07.801.375/0001-08 CRC/CE Nº 6290-3
 João Sivanney Pinheiro Bezerra
 CPF: 802.516.333-49
 Contador CRC/CE 0135522/0-6
 Advogado OAB/CE 34850

| FUNÇÃO / SUBFUNÇÃO | DOTAÇÃO INICIAL | DOTAÇÃO ATUALIZADA (a) | DESPESAS EMPENHADAS | | | SALDO (c) = (a-b) | DESPESAS LIQUIDADAS | | | SALDO (e) = (a-d) |
|--|----------------------|------------------------|---------------------|----------------------|--------------|----------------------|---------------------|----------------------|--------------|----------------------|
| | | | NO BIMESTRE | ATÉ 0 BIMESTRE (b) | %(b/total) | | NO BIMESTRE | ATÉ 0 BIMESTRE (d) | %(d/total) | |
| | | | | | | | | | | |
| DESPESAS (EXCETO INTRA-ORÇAMENTÁRIAS) (1) | 58.931.900,00 | 58.921.899,99 | 4.507.942,95 | 39.895.527,81 | 99,94 | 19.026.372,18 | 9.439.488,75 | 17.296.591,54 | 99,94 | 41.625.308,45 |
| LEGISLATIVA | 2.916.500,00 | 2.916.500,00 | 5.177,69 | 2.243.086,69 | 5,62 | 673.413,31 | 427.793,57 | 824.035,17 | 4,76 | 2.093.464,83 |
| Ação Legislativa | 2.890.500,00 | 2.890.500,00 | 5.177,69 | 2.243.086,69 | 5,62 | 647.413,31 | 427.793,57 | 824.035,17 | 4,76 | 2.066.464,83 |
| Demais Subfunções | 26.000,00 | 26.000,00 | 0,00 | 0,00 | 0,00 | 26.000,00 | 0,00 | 0,00 | 0,00 | 26.000,00 |
| ADMINISTRAÇÃO | 4.635.300,00 | 4.644.899,04 | 95.370,15 | 4.222.421,12 | 10,58 | 422.477,92 | 833.759,79 | 1.497.719,55 | 8,65 | 3.147.179,51 |
| Administração geral | 4.620.300,00 | 4.631.739,04 | 95.370,15 | 4.222.421,12 | 10,58 | 409.317,92 | 833.759,79 | 1.497.719,55 | 8,65 | 3.134.019,51 |
| Formação de Recursos Human | 15.000,00 | 13.160,00 | 0,00 | 0,00 | 0,00 | 13.160,00 | 0,00 | 0,00 | 0,00 | 13.160,00 |
| ASSISTÊNCIA SOCIAL | 2.957.347,09 | 2.957.347,09 | 171.599,58 | 2.176.755,76 | 5,45 | 780.591,33 | 444.170,85 | 726.341,00 | 4,20 | 2.231.006,09 |
| Assistência ao Idoso | 34.000,00 | 34.000,00 | 0,00 | 0,00 | 0,00 | 34.000,00 | 0,00 | 0,00 | 0,00 | 34.000,00 |
| Assistência de Portador de | 32.400,00 | 32.400,00 | 0,00 | 0,00 | 0,00 | 32.400,00 | 0,00 | 0,00 | 0,00 | 32.400,00 |
| Assistência à Criança e ao | 338.100,00 | 380.033,62 | 8.333,44 | 251.194,85 | 0,63 | 128.838,77 | 28.744,54 | 67.146,84 | 0,39 | 312.886,78 |
| Assistência Comunitária | 1.069.000,00 | 1.082.809,44 | 91.360,30 | 566.527,85 | 1,42 | 516.286,59 | 98.958,26 | 176.826,77 | 1,02 | 905.982,67 |
| Administração geral | 1.416.600,00 | 1.428.104,03 | 71.905,44 | 1.359.038,06 | 3,40 | 69.065,97 | 316.468,05 | 482.367,39 | 2,79 | 945.736,64 |
| SAÚDE | 16.744.295,50 | 16.730.741,58 | 2.809.717,30 | 12.323.656,72 | 30,87 | 4.407.084,86 | 3.027.995,33 | 5.456.315,71 | 31,53 | 11.274.425,87 |
| Atenção Básica | 6.393.295,50 | 6.311.338,51 | 2.419.301,04 | 4.805.938,67 | 12,04 | 1.505.399,84 | 1.173.986,21 | 2.043.638,61 | 11,81 | 4.267.699,90 |
| Assistência Hospitalar e A | 5.555.000,00 | 5.678.790,03 | 146.335,52 | 3.718.706,39 | 9,32 | 1.960.083,64 | 936.896,64 | 1.782.939,15 | 10,30 | 3.895.850,88 |
| Vigilância Sanitária | 1.090.400,00 | 1.109.500,02 | 13.058,16 | 1.037.414,31 | 2,60 | 72.085,71 | 232.134,01 | 470.909,65 | 2,72 | 638.590,37 |
| Vigilância Epidemiológica | 396.000,00 | 365.197,00 | 0,00 | 0,00 | 0,00 | 365.197,00 | 0,00 | 0,00 | 0,00 | 365.197,00 |
| Administração geral | 3.309.600,00 | 3.265.916,02 | 231.022,58 | 2.761.597,35 | 6,92 | 504.318,67 | 664.978,47 | 1.158.828,30 | 6,70 | 2.107.087,72 |
| EDUCAÇÃO | 19.725.504,50 | 19.844.818,28 | 837.781,79 | 11.795.766,91 | 29,55 | 8.049.051,37 | 3.127.259,00 | 5.912.678,54 | 34,51 | 13.817.139,74 |
| Ensino Fundamental | 13.452.204,50 | 13.259.773,20 | 164.551,54 | 6.982.914,43 | 17,51 | 6.261.850,77 | 1.986.520,37 | 3.841.158,95 | 22,23 | 9.422.614,25 |
| Ensino Médio | 223.000,00 | 358.943,09 | 0,00 | 324.943,08 | 0,81 | 34.000,01 | 42.833,41 | 42.833,41 | 0,25 | 316.109,68 |
| Educação Infantil | 2.930.300,00 | 3.018.185,33 | 3.540,00 | 1.948.883,10 | 4,88 | 1.069.302,23 | 355.046,13 | 893.818,26 | 5,16 | 2.124.367,07 |
| Educação de Jovens e Adult | 10.500,00 | 10.500,00 | 0,00 | 0,00 | 0,00 | 10.500,00 | 0,00 | 0,00 | 0,00 | 10.500,00 |
| Administração Geral | 2.568.500,00 | 2.636.416,66 | 536.848,45 | 2.383.676,70 | 5,97 | 232.739,96 | 676.109,19 | 1.114.610,22 | 6,44 | 1.521.806,44 |
| Demais Subfunções | 551.000,00 | 551.000,00 | 133.841,30 | 150.349,60 | 0,38 | 400.650,40 | 56.749,90 | 74.257,70 | 0,43 | 476.742,30 |
| CULTURA | 761.100,00 | 796.034,33 | 49.527,25 | 511.417,62 | 1,28 | 284.596,71 | 136.040,39 | 220.842,00 | 1,28 | 575.192,33 |
| Patrimônio Histórico, Arti | 3.000,00 | 3.000,00 | 0,00 | 0,00 | 0,00 | 3.000,00 | 0,00 | 0,00 | 0,00 | 3.000,00 |

Washington Luis B. de Oliveira
 Contador da Controladoria Geral
 CPF: 266.150.023-53

ASCONJ Assessoria Contábil S S E
 CNPJ: 07.801.375/0001-44
 João Sivaney Pinheiro Bezerra
 CPF: 802.516.333-49
 Contador CRC/CE 015522/0-
 Advogado OAB/CE 34860

RELATÓRIO RESUMIDO DA EXECUÇÃO ORÇAMENTÁRIA
 DEMONSTRATIVO DA EXECUÇÃO DAS DESPESAS POR FUNÇÃO/SUBFUNÇÃO
 ORÇAMENTO FISCAL E DA SEGURIDADE SOCIAL
 2º bimestre de 2020 (Marco a abril)

RREO - Anexo 2 (LRF, Art. 32, inciso II, alínea 'c')

| FUNÇÃO / SUBFUNÇÃO | DOTAÇÃO INICIAL | DOTAÇÃO ATUALIZADA (a) | DESPESAS EMPENHADAS | | | SALDO (c) = (a-b) | DESPESAS LIQUIDADAS | | | SALDO (e) = (a-d) |
|----------------------------|-----------------|------------------------|---------------------|--------------------|------|-------------------|---------------------|--------------------|--------------|-------------------|
| | | | NO BIMESTRE | ATE 0 BIMESTRE (b) | % | | NO BIMESTRE | ATE 0 BIMESTRE (d) | % | |
| | | | | | | | | | | |
| Difusão Cultural | 218.000,00 | 218.000,00 | 0,00 | 0,00 | 0,00 | 218.000,00 | 0,00 | 0,00 | 218.000,00 | |
| Administração geral | 540.100,00 | 575.034,33 | 49.527,35 | 511.437,62 | 1,28 | 63.596,71 | 156.040,39 | 1,28 | 354.192,33 | |
| URBANISMO | 4.249.200,00 | 4.128.502,71 | 186.602,89 | 2.464.262,93 | 6,17 | 1.664.239,78 | 646.280,76 | 6,33 | 3.032.765,97 | |
| Infra-Estrutura Urbana | 539.000,00 | 409.000,02 | 51.593,62 | 195.862,28 | 0,49 | 213.137,74 | 51.593,62 | 1,13 | 213.137,74 | |
| Serviços Urbanos | 1.590.000,00 | 1.577.823,18 | 3.782,06 | 972.169,04 | 2,44 | 605.654,14 | 201.581,42 | 2,57 | 1.133.149,10 | |
| Administração geral | 2.120.200,00 | 2.141.629,51 | 131.227,27 | 1.296.231,61 | 3,25 | 845.447,90 | 313.105,72 | 2,63 | 1.686.479,13 | |
| HABITAÇÃO | 6.000,00 | 6.000,00 | 0,00 | 0,00 | 0,00 | 6.000,00 | 0,00 | 0,00 | 6.000,00 | |
| Habituação Rural | 3.000,00 | 3.000,00 | 0,00 | 0,00 | 0,00 | 3.000,00 | 0,00 | 0,00 | 3.000,00 | |
| Habituação Urbana | 3.000,00 | 3.000,00 | 0,00 | 0,00 | 0,00 | 3.000,00 | 0,00 | 0,00 | 3.000,00 | |
| SANEAMENTO | 1.752.900,00 | 1.585.266,03 | 289.824,42 | 906.374,19 | 2,27 | 678.891,82 | 374.149,38 | 2,79 | 1.102.286,58 | |
| Saneamento Básico Rural | 603.000,00 | 433.000,01 | 0,00 | 0,00 | 0,00 | 433.000,01 | 0,00 | 0,00 | 433.000,01 | |
| Saneamento Básico Urbano | 392.800,00 | 365.836,20 | 226.265,94 | 226.265,94 | 0,57 | 139.570,26 | 226.265,94 | 1,31 | 139.570,26 | |
| Administração geral | 757.100,00 | 786.429,80 | 43.558,48 | 680.108,25 | 1,70 | 106.321,55 | 147.883,44 | 1,48 | 529.716,31 | |
| Demais Subfunções | 20.000,00 | 0,00 | 0,00 | 0,00 | 0,00 | 0,00 | 0,00 | 0,00 | 0,00 | |
| GESTÃO AMBIENTAL | 372.100,00 | 372.100,00 | 0,00 | 60.000,00 | 0,15 | 312.100,00 | 14.684,04 | 0,14 | 347.626,60 | |
| Preservação e Conservação | 272.100,00 | 272.100,00 | 0,00 | 60.000,00 | 0,15 | 212.100,00 | 14.684,04 | 0,14 | 247.626,60 | |
| Recuperação de Áreas Degra | 100.000,00 | 100.000,00 | 0,00 | 0,00 | 0,00 | 100.000,00 | 0,00 | 0,00 | 100.000,00 | |
| AGRICULTURA | 1.616.600,00 | 1.795.890,95 | 31.376,40 | 1.302.500,39 | 3,26 | 493.390,56 | 308.807,58 | 3,30 | 1.224.146,35 | |
| Abastecimento | 233.000,00 | 233.000,00 | 2.090,10 | 8.298,00 | 0,02 | 224.702,00 | 2.337,70 | 0,02 | 229.206,80 | |
| Extensão Rural | 80.000,00 | 60.000,00 | 0,00 | 0,00 | 0,00 | 60.000,00 | 0,00 | 0,00 | 60.000,00 | |
| Irrigação | 23.000,00 | 23.000,00 | 3.263,00 | 3.263,00 | 0,01 | 19.737,00 | 3.263,00 | 0,02 | 19.737,00 | |
| Promoção da Produção Agrop | 155.000,00 | 123.596,80 | 0,00 | 0,00 | 0,00 | 123.596,80 | 0,00 | 0,00 | 123.596,80 | |
| Defesa Agropecuária | 22.000,00 | 22.000,00 | 0,00 | 0,00 | 0,00 | 22.000,00 | 0,00 | 0,00 | 22.000,00 | |
| Administração geral | 1.303.600,00 | 1.334.294,15 | 26.023,30 | 1.290.939,39 | 3,23 | 43.354,76 | 303.206,88 | 3,26 | 769.605,75 | |
| ENERGIA | 44.000,00 | 44.000,00 | 0,00 | 0,00 | 0,00 | 44.000,00 | 0,00 | 0,00 | 44.000,00 | |
| Energia Elétrica | 44.000,00 | 44.000,00 | 0,00 | 0,00 | 0,00 | 44.000,00 | 0,00 | 0,00 | 44.000,00 | |
| TRANSPORTE | 451.000,00 | 532.500,00 | 49.500,00 | 49.500,00 | 0,12 | 433.000,00 | 49.500,00 | 0,29 | 483.000,00 | |
| Transporte Rodoviário | 451.000,00 | 532.500,00 | 49.500,00 | 49.500,00 | 0,12 | 433.000,00 | 49.500,00 | 0,29 | 483.000,00 | |
| DESPORTO E LAZER | 374.000,00 | 374.000,00 | 0,00 | 0,00 | 0,00 | 374.000,00 | 0,00 | 0,00 | 374.000,00 | |
| Desporto Comunitário | 342.000,00 | 342.000,00 | 0,00 | 0,00 | 0,00 | 342.000,00 | 0,00 | 0,00 | 342.000,00 | |
| Lazer | 32.000,00 | 32.000,00 | 0,00 | 0,00 | 0,00 | 32.000,00 | 0,00 | 0,00 | 32.000,00 | |

AB

[Handwritten mark]

Masterson Luis C. de Oliveira
 Controlador da Controladoria Geral
 CPF: 266.150.023-53

ASCONI Assessoria Contábil SS EPP
 CNPJ: 07.801.375/0001-08 CRC/CE 016290-3
 João Sivanney Pinheiro Bezerra
 CPF: 802.516.333-49
 Contador CRC/CE 015622/0-6
 Advogado OAB/CE 34860

RELATÓRIO RESUMIDO DA EXECUÇÃO ORÇAMENTÁRIA
 DEMONSTRATIVO DA EXECUÇÃO DAS DESPESAS POR FUNDO/SUBFUNÇÃO
 ORÇAMENTO FISCAL E DA SEGURIDADE SOCIAL
 2º bimestre de 2020 (Março a Abril)

RREO - Anexo 2 (LRF, Art.52, inciso II, alínea 'c')

| FUNÇÃO / SUBFUNÇÃO | DOTAÇÃO INICIAL | DOTAÇÃO ATUALIZADA (a) | DESPESAS EMPENHADAS | | SALDO (c) = (a-b) | DESPESAS LIQUIDADAS | | SALDO (e) = (a-d) |
|---|----------------------|------------------------|---------------------|----------------------|----------------------|---------------------|----------------------|----------------------|
| | | | NO BIMESTRE | ATÉ O BIMESTRE (b) | | % (b/total) | NO BIMESTRE | |
| ENCARGOS ESPECIAIS | 1.898.300,00 | 1.898.300,00 | 1.465,48 | 1.839.765,48 | 58.534,52 | 49.048,06 | 374.225,42 | 1.524.074,58 |
| OUTROS ENCARGOS ESPECIAIS | 1.898.300,00 | 1.898.300,00 | 1.465,48 | 1.839.765,48 | 58.534,52 | 49.048,06 | 374.225,42 | 1.524.074,58 |
| RESERVA DE CONTINGÊNCIA | 295.000,00 | 295.000,00 | 0,00 | 0,00 | 295.000,00 | 0,00 | 0,00 | 295.000,00 |
| DESPESAS (IMTRA- ORÇAMENTARIAS) (II) | 68.100,00 | 78.100,01 | 10.000,00 | 23.500,00 | 54.600,01 | 5.090,57 | 10.117,37 | 67.982,64 |
| TOTAL (III) = (I + II) | 59.000.000,00 | 59.000.000,00 | 4.517.942,35 | 39.919.027,81 | 19.080.972,19 | 9.444.579,32 | 17.306.708,91 | 41.693.291,09 |

FONTE: SISTEMA: ASPEC Informática - UNIDADE RESPONSÁVEL: Prefeitura Municipal de Quixerê - DATA DA EMISSÃO: 22/05/2020 - HORA DA EMISSÃO: 12:16:19

ASCONJ. Assessoria Contábil S.S. E.P.F.
 CNPJ: 07.801.375/0001-08 ORÇ. CEP: 12940-3
 João Sivanney Pinheiro Bezerra
 CPF: 802.516.333-49
 Contador CRC/CE 015522/0-6
 Advogado OAB/CE 34860

Luís B. de Oliveira
 Coordenador da Controladoria Geral
 CPF: 266.150.023-53

RELATÓRIO RESUMIDO DA EXECUÇÃO ORÇAMENTÁRIA
 DEMONSTRATIVO DA EXECUÇÃO DAS DESPESAS POR FUNÇÃO/SUBFUNÇÃO
 ORÇAMENTO FISCAL E DA SEGURIDADE SOCIAL
 2º bimestre de 2020 (Marco à Adot.)

RREO - Anexo 2 (RF, Art. 32, inciso II, alínea 'c')

| FUNÇÃO / SUBFUNÇÃO - INTRA | DOTAÇÃO INICIAL | DOTAÇÃO ATUALIZADA (a) | DESPESAS EMPENHADAS | | SALDO (c) = (a-b) | DESPESAS LIQUIDADAS | | SALDO (e) = (a-d) |
|--|------------------|------------------------|---------------------|--------------------|-------------------|---------------------|--------------------|-------------------|
| | | | NO BIMESTRE | ATÉ O BIMESTRE (b) | | NO BIMESTRE | ATÉ O BIMESTRE (d) | |
| | | | | | | | | |
| DESPESAS (INTRA-ORÇAMENTARIAS) (II) | 68.100,00 | 78.100,01 | 10.000,00 | 23.500,00 | 54.600,01 | 5.090,57 | 10.117,37 | 67.902,64 |
| ADMINISTRAÇÃO | 3.200,00 | 3.200,00 | 0,00 | 0,00 | 3.200,00 | 0,00 | 0,00 | 3.200,00 |
| Administração Geral | 3.200,00 | 3.200,00 | 0,00 | 0,00 | 3.200,00 | 0,00 | 0,00 | 3.200,00 |
| ASSISTÊNCIA SOCIAL | 2.200,00 | 2.200,00 | 0,00 | 1.000,00 | 1.200,00 | 280,86 | 373,86 | 1.826,14 |
| Assistência ao Idoso | 500,00 | 500,00 | 0,00 | 0,00 | 500,00 | 0,00 | 0,00 | 500,00 |
| Assistência à Criança e ao Adolescente | 600,00 | 600,00 | 0,00 | 0,00 | 600,00 | 0,00 | 0,00 | 600,00 |
| Assistência Geral | 1.100,00 | 1.100,00 | 0,00 | 1.000,00 | 100,00 | 280,86 | 373,86 | 726,14 |
| SAÚDE | 6.800,00 | 6.800,00 | 0,00 | 3.000,00 | 3.800,00 | 562,00 | 748,00 | 6.052,00 |
| Atenção Básica | 3.700,00 | 3.700,00 | 0,00 | 0,00 | 3.700,00 | 0,00 | 0,00 | 3.700,00 |
| Assistência Hospitalar e Ambulatorial | 800,00 | 800,00 | 0,00 | 0,00 | 800,00 | 0,00 | 0,00 | 800,00 |
| Vigilância Sanitária | 800,00 | 800,00 | 0,00 | 0,00 | 800,00 | 0,00 | 0,00 | 800,00 |
| Administração Geral | 1.500,00 | 1.500,00 | 0,00 | 0,00 | 1.500,00 | 0,00 | 0,00 | 1.500,00 |
| EDUCAÇÃO | 49.000,00 | 59.000,01 | 10.000,00 | 17.000,00 | 42.000,01 | 3.499,99 | 7.782,79 | 51.217,22 |
| Ensino Fundamental | 32.400,00 | 42.400,01 | 10.000,00 | 17.000,00 | 25.400,01 | 3.499,99 | 7.782,79 | 34.617,22 |
| Educação Infantil | 10.600,00 | 10.600,00 | 0,00 | 0,00 | 10.600,00 | 0,00 | 0,00 | 10.600,00 |
| Administração Geral | 6.000,00 | 6.000,00 | 0,00 | 0,00 | 6.000,00 | 0,00 | 0,00 | 6.000,00 |
| CULTURA | 1.100,00 | 1.100,00 | 0,00 | 1.000,00 | 100,00 | 466,86 | 838,86 | 261,14 |
| Administração Geral | 1.100,00 | 1.100,00 | 0,00 | 1.000,00 | 100,00 | 466,86 | 838,86 | 261,14 |
| URBANISMO | 1.300,00 | 1.300,00 | 0,00 | 0,00 | 1.300,00 | 0,00 | 0,00 | 1.300,00 |
| Administração Geral | 1.300,00 | 1.300,00 | 0,00 | 0,00 | 1.300,00 | 0,00 | 0,00 | 1.300,00 |
| AGRICULTURA | 4.500,00 | 4.500,00 | 0,00 | 1.500,00 | 3.000,00 | 280,86 | 373,86 | 4.126,14 |
| Abastecimento | 2.000,00 | 2.000,00 | 0,00 | 0,00 | 2.000,00 | 0,00 | 0,00 | 2.000,00 |
| Administração Geral | 2.500,00 | 2.500,00 | 0,00 | 1.500,00 | 1.000,00 | 280,86 | 373,86 | 2.126,14 |

FONTE: SISTEMA: Aspec Informática - UNIDADE RESPONSÁVEL: Prefeitura Municipal de Quixerê - DATA DA EMISSÃO: 22/05/2020 - HORA DA EMISSÃO: 12:16:19

[Assinatura]
 Vitorino Santos E. do Carmo
 Controlador Geral
 CPF: 266.150.023-53

[Assinatura]
 ASCONI Assessoria Contábil S/S EPP
 CNPJ: 07.801.375/0001-08 CRC/CE P1 06240-3
 João Sivanney Pinheiro Bezerra
 CPF: 802.516.333-49
 Contador CRC/CE 015522/0-6
 Advogado OAB/CE 34860

RELATÓRIO RESUMIDO DA EXECUÇÃO ORÇAMENTÁRIA
 DEMONSTRATIVO DA EXECUÇÃO DAS DESPESAS POR FUNÇÃO/SUBFUNÇÃO
 ORÇAMENTO FISCAL E DA SEGURIDADE SOCIAL
 2º bimestre de 2020 (Março a Abril)

RREO - Anexo 2 (LRF, Art.32, inciso II, alínea 'c')

| FUNÇÃO / SUBFUNÇÃO - INTRA | DOTAÇÃO INICIAL | DOTAÇÃO ATUALIZADA (a) | DESPESAS EMPENHADAS | | | SALDO (c) = (a-b) | DESPESAS LIQUIDADAS | | |
|----------------------------|-----------------|------------------------|---------------------|--------------------|---|-------------------|---------------------|--------------------|---|
| | | | NO BIMESTRE | ATÉ O BIMESTRE (b) | % | | NO BIMESTRE | ATÉ O BIMESTRE (d) | % |
| | | | | | | | | | |
| | | | | | | | | | |

[Handwritten signature]
 José Benício de Sá

[Handwritten signature]
 RB

ASCONJ Assessoria Contábil SS EPP
 CNPJ: 07.801.375/0001-08 C.A. C/E PI 6290-3
 João Sivanney Pinheiro Bezerra
 CPF: 802.516.333-49
 Contador CRC/CE 015522/0-6
 Advogado OAB/CE 34860

Singdon Luis E. de Oliveira
 Contador de Contabilidade Social
 CPF: 266.150.023-53

RREO - ANEXO 8 (LDB, Art.72)

R\$ 1,00

RECEITAS DO ENSINO

| RECEITA RESULTANTE DE IMPOSTOS (caput do art. 212 da Constituição) | PREVISÃO INICIAL | PREVISÃO ATUALIZADA (a) | RECEITAS REALIZADAS | |
|--|----------------------|-------------------------|----------------------|-------------------|
| | | | ATÉ O BIMESTRE (b) | % (c) = (b/a)x100 |
| 1 - RECEITAS DE IMPOSTOS | 4.731.900,00 | 4.731.900,00 | 2.168.492,05 | 45,83 |
| 1.1 - Receita resultante do imposto sobre a propriedade predial e territorial urbana | 118.000,00 | 118.000,00 | 23.353,55 | 19,79 |
| 1.1.1 - IPTU | 60.000,00 | 60.000,00 | 0,00 | 0,00 |
| 1.1.2 - Multas, Juros de Mora, Dívidas Ativas e Outros Encargos do IPTU | 58.000,00 | 58.000,00 | 23.353,55 | 40,26 |
| 1.2 - Receita resultante do imposto sobre transmissão 'inter vivos' - ITBI | 47.900,00 | 47.900,00 | 9.582,72 | 20,01 |
| 1.2.1 - ITBI | 45.900,00 | 45.900,00 | 9.582,72 | 20,88 |
| 1.2.2 - Multas, Juros de Mora, Dívidas Ativas e Outros Encargos do ITBI | 2.000,00 | 2.000,00 | 0,00 | 0,00 |
| 1.3 - Receita resultante do imposto sobre serviços de qualquer natureza - ISS | 3.016.000,00 | 3.016.000,00 | 908.047,72 | 30,11 |
| 1.3.1 - ISS | 2.974.000,00 | 2.974.000,00 | 908.047,72 | 30,53 |
| 1.3.2 - Multa, Juros de Mora, atualização monetária e outros encargos da dívida ativa do ISS | 42.000,00 | 42.000,00 | 0,00 | 0,00 |
| 1.4 - Receita resultante do imposto de renda retido na fonte - IRRF | 1.550.000,00 | 1.550.000,00 | 1.227.508,01 | 79,19 |
| 2 - RECEITA DE TRANSFERÊNCIAS CONSTITUCIONAIS E LEGAIS | 32.325.000,00 | 32.325.000,00 | 10.784.254,01 | 33,39 |
| 2.1 - Cota parte do FPM | 20.320.000,00 | 20.320.000,00 | 6.540.667,89 | 32,19 |
| 2.1.1 - Parcela referente à CF, art. 159, I, alínea b | 18.700.000,00 | 18.700.000,00 | 0,00 | 0,00 |
| 2.1.2 - Parcela referente à CF, art. 159, I, alínea d | 795.000,00 | 795.000,00 | 0,00 | 0,00 |
| 2.1.3 - Parcela referente à CF, art. 159, I, alínea e | 825.000,00 | 825.000,00 | 0,00 | 0,00 |
| 2.2 - Cota parte do ICMS | 11.300.000,00 | 11.300.000,00 | 3.809.592,01 | 33,71 |
| 2.3 - ICMS - desoneração - L.C. 87/1996 | 30.000,00 | 30.000,00 | 0,00 | 0,00 |
| 2.4 - Cota parte IPI - Exportação | 50.000,00 | 50.000,00 | 15.531,13 | 31,06 |
| 2.5 - Cota parte ITR | 50.000,00 | 50.000,00 | 11.425,27 | 22,85 |
| 2.6 - Cota parte IPVA | 575.000,00 | 575.000,00 | 417.037,71 | 72,53 |
| 2.7 - Cota parte IOF-ouro | 0,00 | 0,00 | 0,00 | 0,00 |
| 3 - TOTAL DA RECEITA DE IMPOSTOS (1 + 2) | 37.056.900,00 | 37.056.900,00 | 12.962.746,06 | 34,98 |

RECEITAS ADICIONAIS PARA FINANCIAMENTO DO ENSINO

| PREVISÃO INICIAL | PREVISÃO ATUALIZADA (a) | RECEITAS REALIZADAS | |
|------------------|-------------------------|---------------------|-------------------|
| | | ATÉ O BIMESTRE (b) | % (c) = (b/a)x100 |
| | | | |

ASCONI Assessoria Contábil e SS EPI
 NPI: 07.801.375/0001-08 CNPJ: 06.9290-3
 Iago Stranney Pinheiro Bezerra
 CPF: 802.516.333-49
 Contador CRC/CE 015522/0-6
 Advogado OAB/CE 34860

Washington Luis B. de Oliveira
 Coordenador da Controladoria Geral
 CPF: 266.150.023-53

[Assinatura]

| RECEITAS DO FUNDER | PREVISÃO INICIAL | PREVISÃO ATUALIZADA (a) | RECEITAS REALIZADAS | |
|--|------------------|-------------------------|---------------------|-------------------|
| | | | ATÉ O BIMESTRE (b) | % (c) = (b/a)x100 |
| 4 - RECEITAS DA APLICAÇÃO FINANCEIRA DE OUTROS RECURSOS DE IMPOSTOS VINCULADOS AO ENSINO | 0,00 | 0,00 | 0,00 | 0,00 |
| 5 - RECEITAS DE TRANSFERÊNCIAS DO FUNDE | 1.660.000,00 | 1.660.000,00 | 434.675,25 | 26,19 |
| 5.1 - Transferências do salário-educação | 600.000,00 | 600.000,00 | 187.264,77 | 31,21 |
| 5.2 - Transferências diretas - PDDE | 0,00 | 0,00 | 0,00 | 0,00 |
| 5.3 - Transferências diretas - PNAE | 550.000,00 | 550.000,00 | 201.689,00 | 36,67 |
| 5.4 - Transferências diretas - PNAE | 200.000,00 | 200.000,00 | 41.259,85 | 20,63 |
| 5.5 - Outras transferências do FUNDE | 300.000,00 | 300.000,00 | 4.461,63 | 1,49 |
| 5.6 - Aplicação financeira dos recursos do FUNDE | 10.000,00 | 10.000,00 | 0,00 | 0,00 |
| 6 - RECEITAS DE TRANSFERÊNCIAS DE CONVÊNIOS | 900.000,00 | 900.000,00 | 56.711,00 | 6,30 |
| 6.1 - Transferências de convênios | 900.000,00 | 900.000,00 | 56.711,00 | 6,30 |
| 6.2 - Aplicação financeira dos recursos de convênios | 0,00 | 0,00 | 0,00 | 0,00 |
| 7 - RECEITA DE OPERAÇÕES DE CRÉDITO | 2.000,00 | 2.000,00 | 0,00 | 0,00 |
| 8 - OUTRAS RECEITAS PARA FINANCIAMENTO DO ENSINO | 661.000,00 | 661.000,00 | 81.464,57 | 12,32 |
| 9 - TOTAL DAS RECEITAS ADICIONAIS PARA FINANCIAMENTO DO ENSINO (4+5+6+7+8) | 3.223.000,00 | 3.223.000,00 | 572.850,82 | 17,77 |
| FUNDER | | | | |
| 10 - RECEITAS DESTINADAS AO FUNDER | 6.141.000,00 | 6.141.000,00 | 2.158.850,83 | 35,15 |
| 10.1 - Cota-parte FPM destinado ao Fundeb (20% de 2.1.1) | 3.740.000,00 | 3.740.000,00 | 1.308.133,48 | 34,98 |
| 10.2 - Cota-parte ICMS destinado ao Fundeb (20% de 2.2) | 2.260.000,00 | 2.260.000,00 | 761.918,44 | 33,71 |
| 10.3 - ICMS-desonerado destinado ao Fundeb (20% de 2.3) | 6.000,00 | 6.000,00 | 0,00 | 0,00 |
| 10.4 - Cota-parte IPTU destinado ao Fundeb (20% de 2.4) | 10.000,00 | 10.000,00 | 3.106,23 | 31,06 |
| 10.5 - Cota-parte ITR destinado ao Fundeb (20% de 2.5)) | 10.000,00 | 10.000,00 | 2.285,03 | 22,85 |
| 10.6 - Cota-parte IPVA destinado ao Fundeb (20% de 2.6) | 115.000,00 | 115.000,00 | 83.407,65 | 72,53 |
| 11 - RECEITAS RECEBIDAS DO FUNDER | 12.070.000,00 | 12.070.000,00 | 5.056.551,50 | 41,89 |
| 11.1 - Transferência de recursos do Fundeb | 9.500.000,00 | 9.500.000,00 | 3.478.414,62 | 36,61 |
| 11.2 - Complementação da União ao Fundeb | 2.550.000,00 | 2.550.000,00 | 1.575.577,32 | 61,79 |
| 11.3 - Receita de aplicação financeira dos recursos do Fundeb | 20.000,00 | 20.000,00 | 2.559,56 | 12,80 |
| 12 - RESULTADO LÍQUIDO DAS TRANSFERÊNCIAS DO FUNDER (11.1 - 10) | 3.359.000,00 | 3.359.000,00 | 1.319.563,79 | 39,28 |

ASCONI, Assessoria Contábil e Fiscal LTDA
 ME
 NPI: 07.801.375/0001-06 C/CAD. INSC. EST. 6290-3
 1060 Sivaney Pinheiro Bezerra
 CPF: 802.516.348-49
 Contador CRC/CE 015522/0-6
 Advogado OAB/CE 34860

SILVIO LUIS B. de Oliveira
 Contador de Contabilidade Geral
 CPF: 266.150.023-53

[SE RESULTADO LÍQUIDO DA TRANSFERÊNCIA (12)>0] = ACRESCIMO RESULTANTE DAS TRANSFERÊNCIAS DO FUNDEB
 [SE RESULTADO LÍQUIDO DA TRANSFERÊNCIA (12)<0] = DECRESCIMO RESULTANTE DAS TRANSFERÊNCIAS DO FUNDEB

| DESPESAS DO FUNDEB | DOTAÇÃO INICIAL | DOTAÇÃO ATUALIZADA (d) | DESPESAS EMPENHADAS | | DESPESAS LIQUIDADAS | |
|---|-----------------|------------------------|---------------------|-----------------|---------------------|-----------------|
| | | | ATÉ O BIMESTRE (e) | % (f)=(e/d)x100 | ATÉ O BIMESTRE (g) | % (h)=(g/d)x100 |
| 13-PAGAMENTO DOS PROFISSIONAIS DO MAGISTERIO | 7.250.000,00 | 7.250.000,00 | 5.717.390,00 | 78,86 | 3.316.312,22 | 45,74 |
| 13.1 - Com educação infantil | 1.479.538,00 | 1.479.538,00 | 1.477.390,00 | 99,85 | 597.161,54 | 40,36 |
| 13.2 - Com ensino fundamental | 5.770.412,00 | 5.770.412,00 | 4.240.000,00 | 73,48 | 2.719.150,68 | 47,12 |
| 14-OUTRAS DESPESAS | 4.820.000,00 | 4.939.619,25 | 2.752.912,68 | 55,73 | 987.312,21 | 19,99 |
| 14.1 - Com educação infantil | 794.212,00 | 794.512,01 | 267.370,00 | 33,65 | 92.533,62 | 11,65 |
| 14.2 - Com ensino fundamental | 4.025.738,00 | 4.145.107,24 | 2.485.542,68 | 59,96 | 894.778,59 | 21,59 |
| 15 - Total das despesas do Fundeb | 12.070.000,00 | 12.189.619,25 | 8.470.302,68 | 69,49 | 4.303.624,43 | 35,31 |
| DEDUÇÕES PARA FINS DO LIMITE DO FUNDEB | | | VALOR | | | |
| 16- Restos a pagar inscritos no exercício sem disponibilidade financeira de recursos do Fundeb | | | | | | |
| 16.1 - FUNDEB 60% | | | | 0,00 | | |
| 16.2 - FUNDEB 40% | | | | 0,00 | | |
| 17- Despesas custeadas com o superavit financeiro do exercício anterior, do Fundeb | | | | | | |
| 17.1 - FUNDEB 60% | | | | 0,00 | | |
| 17.2 - FUNDEB 40% | | | | 0,00 | | |
| 18- Total das deduções consideradas para fins de limite do Fundeb (16+17) | | | 0,00 | | | |
| INDICADORES DO FUNDEB | | | VALOR | | | |
| 19- Total das despesas do FUNDEB para fins de limites (15-18) | | | 4.303.624,43 | | | |
| 19.1 - Mínimo de 60% do FUNDEB na remuneração do magisterio | | | | | | |

ASCONI Assessoria Contábil e Fiscal ME EPP
 CNPJ: 07.801.375/0001-08 R. CECICE N.º 629/0-3
 João Sivanney Pinheiro Bezerra
 CPF: 802.516.333-49
 Contador CRC/CE 015522/O-6
 Advogado OAB/CE 34860

Washington Luis B. de Oliveira
 Coordenador da Controladoria Geral
 CPF: 266.150.023-53

Handwritten signature

19.2 - Máximo de 40% de m despesa com NDE, que não remuneração do magistério
 $(13 - (16.1+17.1)) / ((11) \times 100) \%$ 65,58
 $(14 - (16.2+17.2)) / ((11) \times 100) \%$ 19,53
 19.3 - Máximo de 5% não aplicado no exercício (100 - (19.1+19.2))% 14,89

CONTROLE DA UTILIZAÇÃO DE RECURSOS NO EXERCÍCIO SUBSEQUENTE

20-Recursos recebidos do fundo em 2019 que não foram utilizados 0,00
 21-Despesas custeadas com o saldo do item 20 até o 1º trimestre de 2020 0,00

MANUTENÇÃO e DESENVOLVIMENTO DO ENSINO - DESPESAS CUSTEADAS COM A RECEITA RESULTANTE DE IMPOSTOS E RECURSOS DO FUNDER

| DESPESAS COM AÇÕES TÍPICAS DE NDE | DOTAÇÃO INICIAL | DOTAÇÃO ATUALIZADA (d) | DESPESAS EMPENHADAS | | DESPESAS LIQUIDADAS | |
|---|-----------------|------------------------|---------------------|-----------------|---------------------|-----------------|
| | | | ATÉ O BIMESTRE (e) | % (f)=(e/d)x100 | ATÉ O BIMESTRE (g) | % (h)=(g/d)x100 |
| 22-Educação infantil | 2.300.500,00 | 2.302.091,01 | 1.747.588,80 | 75,91 | 692.523,96 | 30,08 |
| 22.1 - Creche | 0,00 | 0,00 | 0,00 | 0,00 | 0,00 | 0,00 |
| 22.1.1 - Despesas custeadas com recursos do FUNDER | 0,00 | 0,00 | 0,00 | 0,00 | 0,00 | 0,00 |
| 22.1.2 - Despesas custeadas com outros recursos de impostos | 0,00 | 0,00 | 0,00 | 0,00 | 0,00 | 0,00 |
| 22.2 - Pré-escola | 2.300.500,00 | 2.302.091,01 | 1.747.588,80 | 75,91 | 692.523,96 | 30,08 |
| 22.2.1 - Despesas custeadas com recursos do FUNDER | 2.273.800,00 | 2.274.100,01 | 1.744.760,00 | 76,72 | 689.695,16 | 30,33 |
| 22.2.2 - Despesas custeadas com outros recursos de impostos | 26.700,00 | 27.991,00 | 2.828,80 | 10,11 | 2.828,80 | 10,11 |
| 23-Ensino fundamental | 11.691.004,50 | 11.771.659,31 | 6.818.402,68 | 57,92 | 3.706.788,27 | 31,49 |
| 23.1 - Despesas custeadas com recursos do Fundeb | 9.796.200,00 | 9.915.519,24 | 6.725.542,68 | 67,83 | 3.613.929,22 | 36,45 |
| 23.2 - Despesas custeadas com outros recursos de impostos | 1.894.804,50 | 1.856.140,07 | 92.860,00 | 5,00 | 92.860,00 | 5,00 |
| 24-Ensino médio | 3.000,00 | 3.000,00 | 0,00 | 0,00 | 0,00 | 0,00 |
| 25-Ensino superior | 0,00 | 0,00 | 0,00 | 0,00 | 0,00 | 0,00 |
| 26-Ensino profissional não integrado ao ensino regular | 0,00 | 0,00 | 0,00 | 0,00 | 0,00 | 0,00 |
| 27-Outras | 2.532.000,00 | 2.599.916,66 | 2.383.676,70 | 91,68 | 1.114.610,22 | 42,87 |
| 28 - Total de despesas com ações típicas de NDE (22+23+24+25+26+27) | 16.526.504,50 | 16.676.666,98 | 10.949.668,18 | 65,66 | 5.513.923,45 | 33,06 |

DEDUÇÕES CONSIDERADAS PARA FINS DO LIMITE CONSTITUCIONAL

29-Resultado líquido das transferências do Fundeb = (12) 1.319.563,79

ASCONI Assessoria Contábil e Fiscal
 NPI: 07.801.375/0001-08 OAB/CE nº 62910-3
 Iloa Sivanney Pinheiro Bezerra
 CPF: 802.516.333-49
 Contador CRC/CE 015522/0-6
 Advogado OAB/CE 34860

Washington Luis B. de Oliveira
 Coordenador da Controladoria Geral
 CPF: 266.150.023-53



| | | | | | | | | |
|---|-----------------|------------------------|---------------------|---------------|---------------------|---------------|---|-------|
| 30-Despesas custeadas com a complementação do Fundeb no exercício | | | | | 0,00 | | | |
| 31-Despesas custeadas com supramnt financeiro do exercício anterior do Fundeb | | | | | 0,00 | | | |
| 32-Despesas custeadas com supramnt financeiro do exercício anterior de outros recursos | | | | | 0,00 | | | |
| 33-Restos a pagar inscritos no exercício sem disponibilidade financeira, de recursos de impostos vinculados ao ensino | | | | | 0,00 | | | |
| 34-Cancelamento no exercício de restos a pagar inscritos com dispon. de recursos de impostos vinculados ao ensino = (45j) | | | | | 0,00 | | | |
| 35-Total das deduções para fins do Limite constitucional (29+30-31-32+33+34) | | | | | 1.319.563,79 | | | |
| 36-Total das despesas para fins de Limite ((22 + 23) - (35)) | | | | | 3.079.749,44 | | | |
| 37-Percentual de aplicação em NDE sobre a receita líquida de impostos ((36)/(3) x 100)% - Limite constitucional 25% | | | | | | | | 23,76 |
| OUTRAS INFORMAÇÕES PARA CONTROLE | | | | | | | | |
| OUTRAS DESPESAS CUSTEADAS COM RECEITAS ADICIONAIS PARA FINANCIAMENTO DO ENSINO | DOTAÇÃO INICIAL | DOTAÇÃO ATUALIZADA (d) | DESPESAS EMPENHADAS | | DESPESAS LIQUIDADAS | | % | % |
| | | | ATÉ O BIMESTRE (e) | (f)=(e/d)x100 | ATÉ O BIMESTRE (g) | (h)=(g/d)x100 | | |
| 38 - Despesas custeadas com a aplicação financeira de outros recursos de impostos vinculados ao ensino | 0,00 | 0,00 | 0,00 | 0,00 | 0,00 | 0,00 | | 0,00 |
| 39 - Despesas custeadas com a contribuição social do salário-educacã | 600.000,00 | 781.394,30 | 337.296,05 | 43,17 | 337.296,05 | 43,17 | | 43,17 |
| 40 - Despesas custeadas com operações de crédito | 2.000,00 | 2.000,00 | 0,00 | 0,00 | 0,00 | 0,00 | | 0,00 |
| 41 - Despesas custeadas com outras receitas para financiamento do ensino | 2.646.000,00 | 2.443.757,01 | 525.802,68 | 21,52 | 129.241,83 | 5,29 | | 5,29 |
| 42 - Total das outras despesas custeadas com receitas adicionais para financiamento do ensino (38+39+40+41) | 3.248.000,00 | 3.227.151,31 | 863.098,73 | 26,74 | 466.537,88 | 14,46 | | 14,46 |
| 43 - Total geral das despesas com educação (28+42) | 19.774.504,50 | 19.903.818,29 | 11.812.766,91 | 59,35 | 5.980.461,33 | 30,05 | | 30,05 |

ASCONI, Assessoria Contábil e SS EPP
CNPJ: 07.801.375/0001-08 INSC: 17.6290-3
João Sivanney Pinheiro Bezerra
CPF: 892.516.383-49
Contador CRC/CE 015522/0-6
Advogado OAB/CE 34860

Silvino Luis B. de Oliveira
Contador de Contabilidade Geral
CPF: 266.150.023-53

[Handwritten signatures]

RELATÓRIO RESUMIDO DA EXECUÇÃO ORÇAMENTÁRIA
 DEMONSTR. DAS RECEITAS E DESPESAS
 COM MANUTENÇÃO E DESENV. DO ENSINO - MDE
 ORÇAMENTOS FISCAL E DA SEGURIDADE SOCIAL
 2º bimestre de 2020 (Março a Abril)

| RESTOS A PAGAR INSCRITOS COM DISPONIBILIDADE FINANCEIRA DE RECURSOS DE IMPOSTOS VINCULADOS AO ENSINO | SALDO ATÉ O BIMESTRE | CANCELADO EM 2020 (1) | |
|--|----------------------|-----------------------|------|
| 44 - Restos a pagar de despesas com MDE | 253.093,59 | | 0,00 |
| 44.1 - Executadas com recursos de impostos vinculados ao ensino | 220.175,41 | | 0,00 |
| 44.2 - Executadas com recursos do FUNDEB | 32.918,18 | | 0,00 |

| CONTROLE DA DISPONIBILIDADE FINANCEIRA | | FUNDEB | SALÁRIO EDUCAÇÃO |
|--|--|--------------|------------------|
| 45-DISPONIBILIDADE FINANCEIRA EM 31 DE DEZEMBRO DE 2019 | | 364.599,13 | 0,00 |
| 46-(+) INGRESSO DE RECURSOS ATÉ O BIMESTRE | | 5.053.991,94 | 187.264,77 |
| 47-(-) PAGAMENTOS EFETUADOS ATÉ O BIMESTRE | | 4.560.701,02 | 303.926,03 |
| 47.1-(-) Orçamento do exercício | | 4.282.477,82 | 300.336,83 |
| 47.2-(-) Restos a pagar | | 278.223,20 | 3.589,20 |
| 48-(+) RECEITA DE APLICAÇÃO FINANCEIRA DOS RECURSOS ATÉ O BIMESTRE | | 2.559,56 | 0,00 |
| 49-(-) DISPONIBILIDADE FINANCEIRA ATÉ O BIMESTRE | | 860.449,61 | -116.661,26 |
| 50-(-) Ajustes | | 0,00 | 0,00 |
| 50.1-(+) Retenções | | 0,00 | 0,00 |
| 50.2-(+) valores a recuperar | | 0,00 | 0,00 |
| 50.3-(+) outros valores extra-orçamentário | | 0,00 | 0,00 |
| 50.4-(+) Conciliação bancária | | 0,00 | 0,00 |
| 51-(=) SALDO FINANCEIRO CONCILIADO | | 860.449,61 | -116.661,26 |

FONTE: SISTEMA: ASPEC Informática - UNIDADE RESPONSÁVEL: Prefeitura Municipal de Quixerê - DATA DA EMISSÃO: 22/05/2020 - HORA DA EMISSÃO: 12:17:55


Notas: Limites mínimos anuais a serem cumpridos no encerramento do exercício
 Art. 21, Inciso 2º, Lei 11.494/2007: Até 5% dos recursos recebidos a conta dos Fundos, inclusive relativos à complementação da União recebidos nos termos do Inciso 1º do art. 6º desta Lei, poderão ser utilizados no 1º trimestre do exercício imediatamente subsequente, mediante abertura de crédito adicional.
 Caput do Artigo 212 da CF/1988.
 os valores referentes à parcela dos Restos a Pagar inscritos sem disponibilidade financeira vinculada à educação deverão ser informadas somente no RREO do último bimestre do exercício.
 Limites mínimos anuais a serem cumpridos no encerramento do exercício, no âmbito de atuação prioritária, conforme LDB, art. 11, V.
 Nos cinco primeiros bimestres do exercício o acompanhamento poderá ser feito com base na despesa empenhada ou na despesa liquidada. No último bimestre do exercício, o valor deverá corresponder ao total da despesa empenhada.


ASCONI ASSOCIADOS LTDA
 NPF: 07.801.375/0001-0 - CRC/CE PI 6290-3
 João Swanney Pinheiro Bezerra
 CPF: 802.516.333-49
 Contador CRC/CE 015522/0-6
 Advogado OAB/CE 34860


Washington Luis B. de Oliveira
 Coordenador da Controladoria Geral
 CPF: 266.150.023-53


[Handwritten signatures]

RELATÓRIO RESUMIDO DA EXECUÇÃO ORÇAMENTÁRIA
DEMONSTR. DAS RECEITAS E DESPESAS
COM MANUTENÇÃO E DESENV. DO ENSINO - NDE
ORÇAMENTOS FISCAL E DA SEGURIDADE SOCIAL
2º bimestre de 2020 (Março a Abril)


J. F. Marivaldo Bezerra da Silva


J. B. Bezerra


ASCONJ. Assessoria Contábil SS EPP
CNPJ: 07.801.375/0001-08 (RCC/CE) 02940-3
Jodo Sivalney Pinheiro Bezerra
CPF: 802.516.383-49
Contador CRC/CE 015522/0-6
Advogado OAB/CE 34860


Wellington Luis B. de Oliveira
Coordenador da Controladoria Geral
CPF: 266.150.023-53

RREO - ANEXO XII (LC 141/2012, art. 35)

R\$ 1,00

| RECEITAS RESULTANTES DE IMPOSTOS E TRANSFERÊNCIAS CONSTITUCIONAIS E LEGAIS | PREVISÃO INICIAL | PREVISÃO ATUALIZADA (a) | RECEITAS REALIZADAS | | | | | |
|--|----------------------|-------------------------|--|--------------|--|-------------|-----------------------------------|-------------|
| | | | ATÉ O BIMESTRE (b) | % (b/a)x100 | | | | |
| RECEITA DE IMPOSTOS (I) | 4.731.900,00 | 4.731.900,00 | 2.168.492,05 | 45,83 | | | | |
| Receita Resultante do Imposto Predial e Territorial Urbano - IPTU | 118.000,00 | 118.000,00 | 23.353,55 | 19,79 | | | | |
| IPTU | 60.000,00 | 60.000,00 | 0,00 | 0,00 | | | | |
| Multas, Juros de Mora, Dividas Ativa e Outros Encargos do IPTU | 58.000,00 | 58.000,00 | 23.353,55 | 40,26 | | | | |
| Receita Resultante do Imposto sobre Transmissão Inter Vivos - ITBI | 47.900,00 | 47.900,00 | 9.582,77 | 20,01 | | | | |
| ITBI | 45.900,00 | 45.900,00 | 9.582,77 | 20,88 | | | | |
| Multas, Juros de Mora, Dívida Ativa e Outros Encargos do ITBI | 2.000,00 | 2.000,00 | 0,00 | 0,00 | | | | |
| Receita Resultante do Imposto sobre serviços de qualquer natureza - ISS | 3.016.000,00 | 3.016.000,00 | 908.047,72 | 30,11 | | | | |
| ISS | 2.974.000,00 | 2.974.000,00 | 908.047,72 | 30,53 | | | | |
| Multa, Juros de Mora, Dívida Ativa e Outros Encargos do ISS | 42.000,00 | 42.000,00 | 0,00 | 0,00 | | | | |
| Receita Resultante do Imposto de Renda e Provento de qualquer natureza Retido na Fonte - IRRF | 1.550.000,00 | 1.550.000,00 | 1.227.508,01 | 79,19 | | | | |
| RECEITAS DE TRANSFERÊNCIAS CONSTITUCIONAIS E LEGAIS (II) | 30.705.000,00 | 30.705.000,00 | 10.794.254,01 | 35,15 | | | | |
| Cota Parte FPM | 18.700.000,00 | 18.700.000,00 | 6.540.667,89 | 34,98 | | | | |
| Cota Parte ITR | 50.000,00 | 50.000,00 | 11.425,27 | 22,85 | | | | |
| Cota Parte IPVA | 575.000,00 | 575.000,00 | 417.037,71 | 72,53 | | | | |
| Cota Parte ICMS | 11.300.000,00 | 11.300.000,00 | 3.809.592,01 | 33,71 | | | | |
| Cota Parte IPTU - Exportação | 50.000,00 | 50.000,00 | 15.531,13 | 31,06 | | | | |
| Compensações Financeiras Provenientes de Impostos e Transferências Constitucionais | 30.000,00 | 30.000,00 | 0,00 | 0,00 | | | | |
| Desoneração ICMS LC 87/1996 | 30.000,00 | 30.000,00 | 0,00 | 0,00 | | | | |
| Outras | 0,00 | 0,00 | 0,00 | 0,00 | | | | |
| TOTAL DAS RECEITAS RESULTANTES DE IMPOSTOS E TRANSFERÊNCIAS CONSTITUCIONAIS E LEGAIS (III) = I+II | 35.436.900,00 | 35.436.900,00 | 12.962.746,06 | 36,58 | | | | |
| DESPESAS COM AÇÕES E SERVIÇOS PÚBLICOS DE SAÚDE (ASPS) POR SUBFUNÇÕES E CATEGORIA ECONÔMICA | DOTAÇÃO INICIAL | DOTAÇÃO ATUALIZADA (c) | DESPESAS EMPENHADAS ATÉ O BIMESTRE (d) | % (d/c)x100 | DESPESAS LIQUIDADAS ATÉ O BIMESTRE (e) | % (e/c)x100 | DESPESAS PAGAS ATÉ O BIMESTRE (f) | % (f/c)x100 |
| ATENÇÃO BÁSICA (IV) | 2.731.165,25 | 2.506.165,26 | 1.850.076,95 | 73,82 | 231.065,57 | 9,22 | 231.065,57 | 9,22 |
| Despesas Correntes | 2.729.865,25 | 2.504.865,26 | 1.850.076,95 | 73,86 | 231.065,57 | 9,22 | 231.065,57 | 9,22 |
| Despesas de Capital | 1.300,00 | 1.300,00 | 0,00 | 0,00 | 0,00 | 0,00 | 0,00 | 0,00 |
| ASSISTÊNCIA HOSPITALAR E AMBULATORIAL (V) | 3.806.630,25 | 3.761.308,00 | 3.307.943,61 | 87,95 | 1.675.318,91 | 44,54 | 1.663.342,47 | 44,22 |

ASCONI Assessoria Contábil e SS EPP
 NPI: 07.801.375/0001-08 CNPJ: 0290-3
 Iloilo Swanney Pinheiro Bezerra
 CPF: 802.516.333-49
 Contador CRC/CE 01552290-6
 Advogado OAB/CE 34860

Washington Luis B. de Oliveira
 Coordenador da Controladoria Geral
 CPF: 266.150.023-53

[Assinatura]

RELATÓRIO RESUMIDO DA EXECUÇÃO ORÇAMENTÁRIA
 DEMONSTRATIVO DAS RECEITAS E DESPESAS COM
 AÇÕES E SERVIÇOS PÚBLICOS DE SAÚDE
 ORÇAMENTOS FISCAL E DA SEGURIDADE SOCIAL
 2º bimestre de 2020 (Março a Abril)

| | | | | | | | | |
|---------------------------------------|--------------|--------------|--------------|-------|--------------|-------|--------------|-------|
| Despesas Correntes | 3.805.430,25 | 3.760.108,00 | 3.307.943,61 | 87,97 | 1.675.318,91 | 44,56 | 1.663.342,47 | 44,24 |
| Despesas de Capital | 1.200,00 | 1.200,00 | 0,00 | 0,00 | 0,00 | 0,00 | 0,00 | 0,00 |
| SUORTE PROFILÁTICO E TERAPÊUTICO (VI) | 0,00 | 0,00 | 0,00 | 0,00 | 0,00 | 0,00 | 0,00 | 0,00 |
| Despesas Correntes | 0,00 | 0,00 | 0,00 | 0,00 | 0,00 | 0,00 | 0,00 | 0,00 |
| Despesas de Capital | 0,00 | 0,00 | 0,00 | 0,00 | 0,00 | 0,00 | 0,00 | 0,00 |
| VIGILÂNCIA SANITÁRIA (VII) | 5.200,00 | 22.500,01 | 20.000,00 | 88,89 | 12.663,63 | 56,28 | 10.816,18 | 48,07 |
| Despesas Correntes | 5.000,00 | 22.300,01 | 20.000,00 | 89,59 | 12.663,63 | 56,79 | 10.816,18 | 48,50 |
| Despesas de Capital | 200,00 | 200,00 | 0,00 | 0,00 | 0,00 | 0,00 | 0,00 | 0,00 |
| VIGILÂNCIA EPIDEMIOLÓGICA (VIII) | 2.000,00 | 2.000,00 | 0,00 | 0,00 | 0,00 | 0,00 | 0,00 | 0,00 |
| Despesas Correntes | 2.000,00 | 2.000,00 | 0,00 | 0,00 | 0,00 | 0,00 | 0,00 | 0,00 |
| Despesas de Capital | 0,00 | 0,00 | 0,00 | 0,00 | 0,00 | 0,00 | 0,00 | 0,00 |
| ALIMENTAÇÃO E NUTRIÇÃO (IX) | 0,00 | 0,00 | 0,00 | 0,00 | 0,00 | 0,00 | 0,00 | 0,00 |
| Despesas Correntes | 0,00 | 0,00 | 0,00 | 0,00 | 0,00 | 0,00 | 0,00 | 0,00 |
| Despesas de Capital | 0,00 | 0,00 | 0,00 | 0,00 | 0,00 | 0,00 | 0,00 | 0,00 |
| Despesas de Capital | 3.290.100,00 | 3.246.416,02 | 2.761.597,35 | 85,02 | 1.158.828,30 | 35,70 | 1.107.773,79 | 34,12 |
| OUTRAS SUBVENÇÕES (X) | 3.259.500,00 | 3.135.816,01 | 2.671.597,35 | 85,20 | 1.158.828,30 | 36,95 | 1.107.773,79 | 35,33 |
| Despesas Correntes | 30.600,00 | 110.600,01 | 90.000,00 | 81,37 | 0,00 | 0,00 | 0,00 | 0,00 |
| Despesas de Capital | | | | | | | | |
| TOTAL (XI)=(IV+V+VI+VII+VIII+IX+X) | 9.835.095,50 | 9.538.389,29 | 7.939.617,91 | 83,24 | 3.077.876,41 | 32,27 | 3.012.998,01 | 31,59 |

APURAÇÃO DO CUMPRIMENTO DO LIMITE MÍNIMO PARA APLICAÇÃO EM ASPS

| | DESPESAS EMPENHADAS (d) | DESPESAS LIQUIDADAS (e) | DESPESAS PAGAS (f) |
|---|-------------------------|-------------------------|--------------------|
| Total das Despesas com ASPS (XII)=(XI) | 7.939.617,91 | 3.077.876,41 | 3.012.998,01 |
| (-) Restos a Pagar Não Processados inscritos indviduamente no exercício sem disponibilidade financeira (XIII) | 0,00 | 0,00 | 0,00 |
| (-) Despesas Custeadas com Recursos Vinculados a Parcela do Percentual Mínimo que não foi aplicada em ASPS em Exercícios Anteriores (XIV) | 0,00 | 0,00 | 0,00 |
| (-) Despesas Custeadas com Disponibilidade de Caixa Vinculada aos Restos a Pagar Cancelados (XV) | 0,00 | 0,00 | 0,00 |
| (=) VALOR APLICADO EM ASPS (XVI) = (XII - XIII - XIV - XV) | 7.939.617,91 | 3.077.876,41 | 3.012.998,01 |

Despesa Mínima a ser Aplicada em ASPS (XVII) = (III) x 15% (LC 141/2012) 1.944.411,91

Despesa Mínima a ser Aplicada em ASPS (XVIII) = (III) x 0,00% (Lei Orgânica Municipal) 0,00

Diferença entre o Valor Aplicado e a Despesa Mínima a ser Aplicada (XVIII) = (XVI (d ou e) - XVII) 0,00

Limite não Cumprido (XIX) = (XVIII) (Quando valor for inferior a zero) 0,00

Washington Luis B. de Oliveira
 Coordenador da Controladoria Geral
 CPF: 266.150.023-53

ASCONI Assessoria Contábil S.S EPP
 INPI: 07.901.375/0001-08 CNPJ/CE P. 0290-3
 João Sivamey Pinheiro Bezerra
 CPF: 802.516.333-49
 Contador CRC/CE 015522/0-6
 Advogado OAB/CE 34860

BR

PERCENTUAL DA RECEITA DE IMPOSTOS E TRANSFERÊNCIAS CONSTITUCIONAIS E LEGAIS APLICADO EM ASPS(XVI / III)*100 (mínimo de 15% conforme LC nº 141/2012 ou % da Lei Orgânica Municipal)

23,74

CONTROLE DO VALOR REFERENTE AO PERCENTUAL MÍNIMO NÃO CUMPRIDO EM EXERCÍCIOS ANTERIORES PARA

FINIS DE APLICAÇÃO DOS RECURSOS VINCULADOS CONFORME ARTIGOS 25 E 26 DA LC 141/2012


Diferença de limite não cumprido em 2020
 Diferença de limite não cumprido em 2019
 Diferença de limite não cumprido em Exercícios Anteriores
 TOTAL DA DIFERENÇA DE LIMITE NÃO CUMPRIDO EM EXERCÍCIOS ANTERIORES (XX)

0,00
 0,00
 0,00
 0,00

EXECUÇÃO DE RESTOS A PAGAR

| EXERCÍCIO DO EMPENHO | Valor mínimo p/aplicação em ASPS (m) | Valor aplicado em ASPS no exercício (n) | Valor aplicado além do limite mínimo (o)=(n-m) se < 0 então (o) = 0 | Total inscrito em RP no exercício (p) | RPNP inscritos Indevidamente no exercício sem disponibilidade Financeira (q)=(XIII d) | Valor inscrito em RP considerado no limite (r)=(p-(o+q)) se < 0, (r)=0 | Total de RP pagos (s) | Total de RP a pagar (t) | Total de RP cancelados ou prescritos (u) | Diferença entre valor aplicado além do limite e o total de RP cancelados (v)=(o+q)-u |
|--|--------------------------------------|---|---|---------------------------------------|---|--|-----------------------|-------------------------|--|--|
| | | | | | | | | | | |
| Empenhos de 2020 (regra nova) | 0,00 | 0,00 | 0,00 | 0,00 | 0,00 | 0,00 | 0,00 | 0,00 | 0,00 | 0,00 |
| Empenhos de 2019 (regra nova) | 0,00 | 0,00 | 0,00 | 0,00 | 0,00 | 0,00 | 0,00 | 0,00 | 0,00 | 0,00 |
| Empenhos de 2018 | 0,00 | 0,00 | 0,00 | 0,00 | 0,00 | 0,00 | 0,00 | 0,00 | 0,00 | 0,00 |
| Empenhos de 2017 | 0,00 | 0,00 | 0,00 | 0,00 | 0,00 | 0,00 | 0,00 | 0,00 | 0,00 | 0,00 |
| Empenhos de 2016 e anteriores | 0,00 | 0,00 | 0,00 | 0,00 | 0,00 | 0,00 | 0,00 | 0,00 | 0,00 | 0,00 |
| TOTAL DOS RESTOS A PAGAR CANCELADOS OU PRESCRITOS ATÉ O FINAL DO EXERCÍCIO ATUAL, QUE AFETARAM O CUMPRIMENTO DO LIMITE (XXI) | | | | | | | 0,00 | 0,00 | | 0,00 |
| TOTAL DOS RESTOS A PAGAR CANCELADOS OU PRESCRITOS ATÉ O FINAL DO EXERCÍCIO ANTERIOR QUE AFETARAM O CUMPRIMENTO DO LIMITE (XXII) | | | | | | | 0,00 | 0,00 | | 0,00 |
| TOTAL DOS RESTOS A PAGAR CANCELADOS OU PRESCRITOS NO EXERCÍCIO ATUAL QUE AFETARAM O CUMPRIMENTO DO LIMITE (XXIII) = (XXI - XXII) | | | | | | | 0,00 | 0,00 | | 0,00 |

ASCONI Assessoria Contábil S.S. LTDA
 CNPJ: 07.801.375/0001-08 CIRCOS P/2020-3
 João Sivanney Pinheiro Bezerra
 CPF: 802.516.333-49
 Contador CRC/CE 015522/0-6
 Advogado OAB/CE 34860


 Washington Luis B. de Oliveira
 Coordenador da Controladoria Geral
 CPF: 266.150.023-53

| CONTROLE DE RESTOS A PAGAR CANCELADOS OU PRESCRITOS CONSIDERADOS PARA FINS DE APLICAÇÃO DA DISPONIBILIDADE DE CAIXA CONFORME ARTIGO 24 Parágrafo 1º e 2º DA LC 141/2012 | LIMITE NÃO CUMPRIDO | |
|--|----------------------|--|
| | SAÍDA INICIAL (M) | Despesas Custeadas no Exercício de Referência Empenhadas (X) Liquidadas (Y) Pagas (Z) |

| | | |
|---|------|------|
| Restos a pagar cancelados ou prescritos em 2020 a serem compensados (XXIV) | 0,00 | 0,00 |
| Restos a pagar cancelados ou prescritos em 2019 a serem compensados (XXV) | 0,00 | 0,00 |
| Restos a pagar cancelados ou prescritos em exercícios anteriores a serem compensados (XXVI) | 0,00 | 0,00 |
| TOTAL DE RESTOS A PAGAR CANCELADOS OU PRESCRITOS A COMPENSAR (XXVII) | 0,00 | 0,00 |

| RECEITAS ADICIONAIS PARA O FINANCIAMENTO DA SAÚDE NÃO COMPUTADAS NO CÁLCULO DO MÍNIMO | PREVISÃO INICIAL | PREVISÃO ATUALIZADA (C) | RECEITAS REALIZADAS |
|---|------------------|-------------------------|----------------------------------|
| | | | ATÉ O BIMESTRE (D) % (D/C)*100 |

| | | | |
|--|--------------|--------------|----------------------|
| RECETAS DE TRANSFERÊNCIAS PARA A SAÚDE (XVIII) | 5.997.000,00 | 5.997.000,00 | 3.178.877,79 53,01 |
| Provenientes da União | 5.997.000,00 | 5.997.000,00 | 3.178.877,79 53,01 |
| Provenientes do Estado | 0,00 | 0,00 | 0,00 0,00 |
| Provenientes de outros Municípios | 0,00 | 0,00 | 0,00 0,00 |
| RECETAS DE OPERAÇÕES DE CRÉDITO INTERNAS E EXTERNAS VINCULADAS À SAÚDE (XXIX) | 2.000,00 | 2.000,00 | 0,00 0,00 |
| OUTRAS RECEITAS (XXX) | 919.000,00 | 919.000,00 | 29.820,46 3,24 |
| TOTAL DE RECEITAS ADICIONAIS PARA FINANCIAMENTO DA SAÚDE (XXXI)=(XVIII+XXIX+XXX) | 6.918.000,00 | 6.918.000,00 | 3.208.698,25 46,38 |

| DESPESAS COM SAÚDE POR SUBFUNÇÕES E CATEGORIA ECONÔMICA NÃO COMPUTADAS NO CÁLCULO DO MÍNIMO | DOTAÇÃO INICIAL | DOTAÇÃO ATUALIZADA (C) | DESPESAS EMPENHADAS | DESPESAS LIQUIDADAS | DESPESAS PAGAS |
|---|-----------------|------------------------|----------------------------------|----------------------------------|----------------------------------|
| | | | ATÉ O BIMESTRE (D) % (D/C)*100 | ATÉ O BIMESTRE (E) % (E/C)*100 | ATÉ O BIMESTRE (F) % (F/C)*100 |

| | | | | | |
|--|--------------|--------------|----------------------|----------------------|----------------------|
| ATENÇÃO BÁSICA (XXXII) | 3.665.830,25 | 3.808.873,25 | 2.958.861,72 80,78 | 1.813.321,04 47,61 | 1.793.315,04 47,08 |
| Despesas Correntes | 3.335.130,25 | 3.478.173,25 | 2.958.861,72 88,57 | 1.813.321,04 52,13 | 1.793.315,04 51,56 |
| Despesas de Capital | 330.700,00 | 330.700,00 | 0,00 0,00 | 0,00 0,00 | 0,00 0,00 |
| ASSISTÊNCIA HOSPITALAR E AMBULATORIAL (XXXIII) | 1.749.169,75 | 1.918.282,03 | 410.762,78 23,51 | 107.620,24 6,67 | 95.709,59 4,99 |
| Despesas Correntes | 1.439.669,75 | 1.608.462,02 | 410.362,78 28,52 | 107.220,24 6,67 | 95.309,59 5,93 |
| Despesas de Capital | 309.500,00 | 309.800,01 | 400,00 0,13 | 400,00 0,13 | 400,00 0,13 |
| SUporte Proflático e Terapêutico (XXXIV) | 0,00 | 0,00 | 0,00 0,00 | 0,00 0,00 | 0,00 0,00 |

Washington Lima S. de Oliveira
Controlador da Controladoria Geral
CPF: 266.150.023-53

ASCONI Assessoria Contábil SS LT.
CNPJ: 07.801.375/0001-08 C/CE N. 6290-6
José Sivanney Pinheiro Bezerra
CPF: 802.516.333-49
Contador CRC/CE 015522/0-6
Advogado OAB/CE 34860

[Handwritten Signature]

RELATÓRIO RESUMIDO DA EXECUÇÃO ORÇAMENTÁRIA
 DEMONSTRATIVO DAS RECEITAS E DESPESAS COM
 AÇÕES E SERVIÇOS PÚBLICOS DE SAÚDE
 ORÇAMENTOS FISCAL E DA SEGURIDADE SOCIAL
 2º bimestre de 2020 (Março a Abril)

| | | | | | | | | | | | | | | | | | | | | |
|-----------------------------------|--------------|--------------|--------------|------|------|------|------|------------|------|------|------|------|------------|------|------|------|------|------|------|-------|
| Despesas Correntes | 0,00 | 0,00 | 0,00 | 0,00 | 0,00 | 0,00 | 0,00 | 0,00 | 0,00 | 0,00 | 0,00 | 0,00 | 0,00 | 0,00 | 0,00 | 0,00 | 0,00 | 0,00 | 0,00 | |
| Despesas de Capital | 0,00 | 0,00 | 0,00 | 0,00 | 0,00 | 0,00 | 0,00 | 0,00 | 0,00 | 0,00 | 0,00 | 0,00 | 0,00 | 0,00 | 0,00 | 0,00 | 0,00 | 0,00 | 0,00 | 0,00 |
| VIGILANCIA SANITARIA (XXXV) | 1.086.000,00 | 1.087.800,01 | 1.017.414,31 | 0,00 | 0,00 | 0,00 | 0,00 | 458.246,02 | 0,00 | 0,00 | 0,00 | 0,00 | 449.360,90 | 0,00 | 0,00 | 0,00 | 0,00 | 0,00 | 0,00 | 41,31 |
| Despesas Correntes | 1.070.500,00 | 1.072.300,01 | 1.017.414,31 | 0,00 | 0,00 | 0,00 | 0,00 | 458.246,02 | 0,00 | 0,00 | 0,00 | 0,00 | 449.360,90 | 0,00 | 0,00 | 0,00 | 0,00 | 0,00 | 0,00 | 41,91 |
| Despesas de Capital | 15.500,00 | 15.500,00 | 0,00 | 0,00 | 0,00 | 0,00 | 0,00 | 0,00 | 0,00 | 0,00 | 0,00 | 0,00 | 0,00 | 0,00 | 0,00 | 0,00 | 0,00 | 0,00 | 0,00 | 0,00 |
| VIGILANCIA EPIDEMIOLOGICA (XXXVI) | 394.000,00 | 363.197,00 | 0,00 | 0,00 | 0,00 | 0,00 | 0,00 | 0,00 | 0,00 | 0,00 | 0,00 | 0,00 | 0,00 | 0,00 | 0,00 | 0,00 | 0,00 | 0,00 | 0,00 | 0,00 |
| Despesas Correntes | 0,00 | 0,00 | 0,00 | 0,00 | 0,00 | 0,00 | 0,00 | 0,00 | 0,00 | 0,00 | 0,00 | 0,00 | 0,00 | 0,00 | 0,00 | 0,00 | 0,00 | 0,00 | 0,00 | 0,00 |
| Despesas de Capital | 394.000,00 | 363.197,00 | 0,00 | 0,00 | 0,00 | 0,00 | 0,00 | 0,00 | 0,00 | 0,00 | 0,00 | 0,00 | 0,00 | 0,00 | 0,00 | 0,00 | 0,00 | 0,00 | 0,00 | 0,00 |
| ALIMENTAÇÃO E NUTRIÇÃO (XXXVII) | 0,00 | 0,00 | 0,00 | 0,00 | 0,00 | 0,00 | 0,00 | 0,00 | 0,00 | 0,00 | 0,00 | 0,00 | 0,00 | 0,00 | 0,00 | 0,00 | 0,00 | 0,00 | 0,00 | 0,00 |
| Despesas Correntes | 0,00 | 0,00 | 0,00 | 0,00 | 0,00 | 0,00 | 0,00 | 0,00 | 0,00 | 0,00 | 0,00 | 0,00 | 0,00 | 0,00 | 0,00 | 0,00 | 0,00 | 0,00 | 0,00 | 0,00 |
| Despesas de Capital | 0,00 | 0,00 | 0,00 | 0,00 | 0,00 | 0,00 | 0,00 | 0,00 | 0,00 | 0,00 | 0,00 | 0,00 | 0,00 | 0,00 | 0,00 | 0,00 | 0,00 | 0,00 | 0,00 | 0,00 |
| OUTRAS SUBFUNÇÕES (XXXVIII) | 21.000,00 | 21.000,00 | 0,00 | 0,00 | 0,00 | 0,00 | 0,00 | 0,00 | 0,00 | 0,00 | 0,00 | 0,00 | 0,00 | 0,00 | 0,00 | 0,00 | 0,00 | 0,00 | 0,00 | 0,00 |
| Despesas Correntes | 21.000,00 | 21.000,00 | 0,00 | 0,00 | 0,00 | 0,00 | 0,00 | 0,00 | 0,00 | 0,00 | 0,00 | 0,00 | 0,00 | 0,00 | 0,00 | 0,00 | 0,00 | 0,00 | 0,00 | 0,00 |
| Despesas de Capital | 0,00 | 0,00 | 0,00 | 0,00 | 0,00 | 0,00 | 0,00 | 0,00 | 0,00 | 0,00 | 0,00 | 0,00 | 0,00 | 0,00 | 0,00 | 0,00 | 0,00 | 0,00 | 0,00 | 0,00 |

TOTAL DAS DESPESAS NÃO COMPUTADAS NO CÁLCULO DO MÍNIMO
 (XXXIX)=(XXXII+XXXIII+XXXIV+XXXV+XXXVI+XXXVII+XXXVIII)

6.916.000,00 | 7.199.152,29 | 4.387.038,81 | 60,94 | 2.379.187,30 | 33,05 | 2.338.385,53 | 32,48

AGENCIAMENTO DE CONTABILIDADE
 Cnpj: 07.801.376/0001-78 CNPJ/CEPI 6290-1
 João Sivanney Pinheiro Bezerra
 CPF: 802.516.333-49
 Contador CRC/CE 015522/0-6
 Advogado OAB/CE 34850

DESPESAS TOTAIS COM SAÚDE EXECUTADAS COM RECURSOS PRÓPRIOS
 E COM RECURSOS TRANSFERIDOS DE OUTROS ENTES

| | DOTAÇÃO INICIAL | DOTAÇÃO ATUALIZADA (C) | DESPESAS EMPENHADAS | | DESPESAS LIQUIDADAS | | DESPESAS PAGAS | |
|--|-----------------|------------------------|---------------------|-------------|---------------------|-------------|--------------------|-------------|
| | | | ATÉ O BIMESTRE (d) | % (d/c)x100 | ATÉ O BIMESTRE (e) | % (e/c)x100 | ATÉ O BIMESTRE (f) | % (f/c)x100 |
| ATENÇÃO BÁSICA (XL)=(IV + XXXII) | 6.396.995,50 | 6.315.038,51 | 4.808.938,67 | 76,15 | 2.044.386,61 | 37,37 | 2.024.380,61 | 32,06 |
| ASSISTÊNCIA HOSPITALAR E AMBULATORIAL (XLI)=(V + XXXIII) | 5.555.800,00 | 5.679.590,03 | 3.718.706,39 | 65,47 | 1.782.939,15 | 31,39 | 1.759.052,06 | 30,97 |
| SUORTE PROFISSIONAL E TERAPÊUTICO (XLII)=(VI + XXXIV) | 0,00 | 0,00 | 0,00 | 0,00 | 0,00 | 0,00 | 0,00 | 0,00 |
| VIGILANCIA SANITARIA (XLIII)=(VII + XXXV) | 1.091.200,00 | 1.110.300,02 | 1.037.414,31 | 93,44 | 470.909,65 | 42,41 | 460.177,08 | 41,40 |
| VIGILANCIA EPIDEMIOLOGICA (XLIV)=(VIII + XXXVI) | 396.000,00 | 363.197,00 | 0,00 | 0,00 | 0,00 | 0,00 | 0,00 | 0,00 |
| ALIMENTAÇÃO E NUTRIÇÃO (XLV)=(IX + XXXVII) | 0,00 | 0,00 | 0,00 | 0,00 | 0,00 | 0,00 | 0,00 | 0,00 |
| OUTRAS SUBFUNÇÕES (XLVI)=(X + XXXVIII) | 3.311.100,00 | 3.267.416,02 | 2.761.597,35 | 84,52 | 1.158.828,30 | 35,47 | 1.107.773,79 | 33,90 |

TOTAL DAS DESPESAS COM SAÚDE (XLVII)=(XI + XXXIX)

9.835.095,50 | 9.538.389,29 | 7.939.617,91 | 83,24 | 3.077.876,41 | 32,27 | 3.012.998,01 | 31,59

(-) Despesas executadas com recursos provenientes das transferências de recursos de outros entes(3)

6.916.000,00 | 7.199.152,29 | 4.387.038,81 | 60,94 | 2.379.187,30 | 33,05 | 2.338.385,53 | 32,48

TOTAL DAS DESPESAS EXECUTADAS COM RECURSOS PRÓPRIOS (XLVIII)


16.751.095,50 | 16.737.541,58 | 12.326.656,72 | 73,65 | 5.457.063,71 | 32,60 | 5.351.383,54 | 31,97


[Handwritten signature]

FONTE: SISTEMA: Aspec Informática - UNIDADE RESPONSÁVEL: Prefeitura Municipal de Quixerê - DATA DA EMISSÃO: 22/05/2020 - HORA DA EMISSÃO: 12:18:38


Notas:

- (1) Nos cinco primeiros bimestres do exercício, o acompanhamento será feito com base na despesa liquidada.
No último bimestre do exercício, o valor deverá corresponder ao total da despesa empenhada.
- (2) Até o exercício de 2013, o controle da execução dos restos a pagar considerava apenas os valores dos restos a pagar não processados (regra antiga).
A partir do exercício de 2019, o controle da execução dos restos a pagar considera os restos a pagar processados e não processados (regra nova).
- (3) Essas despesas são consideradas executadas pelo ente transferidor.





ASCONI, ASSASSORAMENTO CONSULTING SS EPP
CNPJ: 07.801.375/0001-14 CRC/CE PJ 0290-3
João Sivanney Pinheiro Bezerra
CPF: 802.516.333-49
Contador CRC/CE 015522/0-6
Advogado OAB/CE 34860


WASHINGTON LUIS B. DE OLIVEIRA
Coordenador da Controladoria Geral
CPF: 266.150.023-53