


PROPOSTA COMERCIAL



RUSSAS-CE, 05 DE JULHO DE 2016.

À
COMISSÃO PERMANENTE DE LICITAÇÃO DA PREFEITURA MUNICIPAL DE QUIXERÉ-CE

TOMADA DE PREÇOS Nº 1706.01/2016.

DUVALE PROJETOS E CONSTRUÇÕES EIRELI-ME, INSCRITA NO CNPJ Nº 10.842.734/0001-71, POR INTERMÉDIO DE SEU ADMINISTRADOR ABAIXO ASSINADO, VEM ATRAVES DESTA APRESENTAR PROPOSTA PARA EXECUÇÃO DAS OBRAS CONFORME EDITAL EM REFERÊNCIA:

OBJETO:
EXECUÇÃO DOS SERVIÇOS DE CONCLUSÃO DA CONSTRUÇÃO DA PRIMEIRA ETAPA DO MATADOURO PÚBLICO NA LOCALIDADE CABEÇA DE SANTA CRUZ NO MUNICÍPIO DE QUIXERÉ

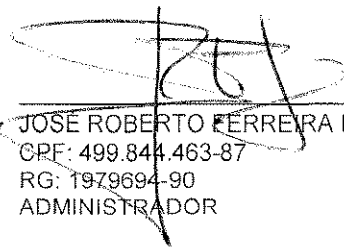
VALOR TOTAL: R\$: 494.247,26 (QUATROCENTOS E NOVENTA E QUATRO MIL, DUZENTOS E QUARENTA E SETE REAIS E VINTE E SEIS CENTAVOS).

VALIDADE DA PROPOSTA: 60 (SESSENTA) DIAS.

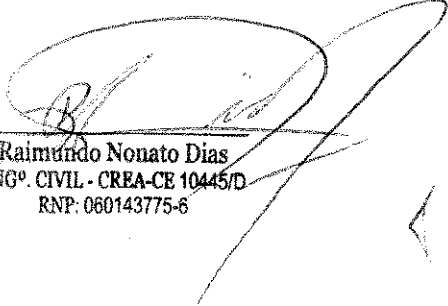
PRAZO PARA CONCLUSÃO: 90 (NOVENTA) DIAS, A PARTIR DO RECEBIMENTO DA ORDEM DE SERVIÇOS E/OU ASSINATURA DO CONTRATO, PODENDO SER PRORROGADO NOS TERMOS DO ART.57 E INCISOS DA LEI 8.668/93 E SUAS ALTERAÇÕES.

DECLARAMOS QUE ASSUMIMOS INTEIRA RESPONSABILIDADE PELA EXECUÇÃO DOS SERVIÇOS OBJETO DESTE EDITAL E QUE SERÃO EXECUTADOS CONFORME EXIGÊNCIAS EDITALÍCIAS E CONTRATUAL, E QUE SERÃO INICIADOS DENTRO DO PRAZO DE ATÉ 10 (DEZ) DIAS CONSECUTIVOS, CONTADOS A PARTIR DA DATA DE RECEBIMENTO DA ORDEM DE SERVIÇO.

FINALIZANDO, DECLARAMOS QUE ESTAMOS DE PLENO ACORDO COM TODAS AS CONDIÇÕES ESTABELECIDAS NO EDITAL DA LICITAÇÃO E SEUS ANEXOS.



JOSE ROBERTO FERREIRA LOUREIRO
CPF: 499.844.463-87
RG: 1979694-90
ADMINISTRADOR




Raimundo Nonato Dias
ENGº CIVIL - CREA-CE 10445/D
RNP: 060143775-6



OBRA: EXECUÇÃO DOS SERVIÇOS DE CONCLUSÃO DA CONSTRUÇÃO DA PRIMEIRA ETAPA DO MATADOURO PÚBLICO NA LOCALIDADE CABEÇA DE SANTA CRUZ NO MUNICÍPIO DE QUIXERÉ

TOMADA DE PREÇOS Nº.: 1706.01/2016


ITEM	CÓDIGO	EPECIFICAÇÃO DO SERVIÇO	UND	QUANT.	UNITÁRIO SEM BDI	TOTAL SEM BDI
2		BLOCO - A ABATE E TRIAGEM (36,55 X 24,75 = 904,61M2)				261.319,31
2.10	74202/001	LAJE PRÉ-FABRICADA P/ FORRO ESP. 10cm	M ²	319,78	51,59	16.497,45
2.13	C3658	TIJ. CER. FUR. 10X10X20CM ARG. MISTA C/CAL HIDRA. ESP. 30CM	M ³	20,60	81,06	1.669,84
2.14	73937/003	ELEMENTO VAZADO DE CONCRETO TIPO ANTI-CHUVA	M ²	44,00	79,53	3.499,32
2.15	72110	ESTRUTURA METÁLICA EM TESOURA OU TRELIÇAS VÃO ATÉ 12M	M ²	506,06	70,27	35.560,84
2.16	84039	TELHA ONDULADA DE ALUMINIO 7MM	M ²	506,06	67,59	34.204,60
2.17	74045/001	CUMEEIRA SHED OU RINCÃO P/TELHAS METÁLICAS INCL. JUNTAS DE VEDAÇÃO E ACESSORIOS DE FIXAÇÃO	M	26,90	46,30	1.245,47
2.18	74067/001	JANELA DE ALUMINIO DE CORRER COM VIDRO	M ²	23,50	341,59	8.027,37
	74071/001	PORTA DE ABRIR DE ALUMINIO COM VIDRO	M ²	20,34	579,05	11.777,88
	68050	PORTA DE CORRER DE ALUMINIO COM VIDRO	M ²	7,33	371,27	2.721,41
2.21	C1958	PORTA EM CHAPA, INCLUS. FERRAGENS, TIPO GUILHOTINA	M ²	1,80	202,09	363,76
2.22	C1967	COMPACTA TIPO BANDEJA - ÓCULO	M ²	3,75	315,42	1.182,83
2.23	72117	VIDRO COMUM TRANSPARENTE 4MM	M ²	27,67	111,72	3.091,29
2.24	73736/001	DOBRADIÇA TIPO VAI E VEM EM LATÃO POLIDO 3"	UNID	15,00	60,18	902,70
2.25	74046/002	FECHADURA COMPLETA TIPO LIVRE/OCUPADO	UNID	6,00	25,60	153,60
2.26	73932/001	GRADE DE PROTEÇÃO EM FERRO TIPO BARRA CHÁTA (PORTAS E JANELAS)	M ²	43,84	212,54	9.317,75
2.31	84048	EMBOÇO P/CERÂMICA C/ARG. CAL HIDR. 1:4 C/130KG DE CIMENTO	M ²	828,40	15,16	12.558,54
2.32	73912/001	CERÂMICA ESMALTADA ATÉ 30X30CM PEI-5-4 P/PAREDE	M ²	828,40	19,75	16.360,90
2.33	84077	REJUNTAMENTO C/ARG. PRÉ-FABRICADA OU CIMENTO BRANCO	M ²	828,40	3,55	2.940,82
2.34	72198	ISOLAMENTO TÉRMICO COM ARGAMASSA 1:3 (CIMENTO E AREIA) E ADIÇÃO DE ISOPOR, ESP. = 06CM	M ³	301,35	83,25	25.087,39
2.35	73675	LASTRO DE CONCRETO INCLUSIVE LANÇAMENTO, E=07CM	M ²	319,78	56,25	17.987,63
2.36	C1920	PISO INDUSTRIAL NATURAL ESP.=12MM, INCLUS. POLIMENTO (INTERNO)	M ²	315,58	73,49	23.191,97
2.37	C1918	PISO ELEVADO COMPOSTO DE ESTRUTURA DE SUSTENTAÇÃO EM AÇO/ESCALADA E REVESTIMENTO E ALUMINIO ANTIDERRAPANTE	M ²	4,35	394,00	1.713,90
2.38	73892/002	PISO CIMENTADO NA CALÇADA DE CONTORNO 07CM, COM JUNTA DE DILATAÇÃO EM MADEIRA	M ²	90,62	20,13	1.824,18
2.39	84042	CALHA DE CONCRETO 40X15CM	M	30,44	120,38	3.664,37
2.40	C1436	GRELHA DE FERRO PARA CALHAS	M ²	7,61	118,58	902,39
	73134/002	EMASSAMENTO COM MASSA ACRILICA DUAS DEMÃOS	M ²	1.342,54	7,22	9.693,14
2.42	73746/001	PINTURA COM TINTA TESTURIZADA ACRILICA EM PAREDE	M ²	1.342,54	10,70	14.365,18
2.43	73924/002	ESMALTE DUAS DEMÃOS EM ESQUADRIA DE FERRO	M ²	43,84	18,54	812,79
INSTALAÇÕES HIDRÁULICAS						6.166,96
2.44	74181/001	REGISTRO DE GAVETA BRUTO 50MM	UNID	3,00	90,86	272,58
2.45	C2168	REGISTRO DE GAVETA C/CANOPLA CROMADA D=32MM	UNID	2,00	100,80	201,60
2.46	74174/001	REGISTRO DE GAVETA C/CANOPLA CROMADA D=40MM	UNID	1,00	103,27	103,27
2.47	85118	REGISTRO DE PRESSÃO 3/4"	UNID	5,00	53,09	265,45
2.48	75030/001	TUBO EM PVC 25MM	M	30,00	9,26	277,80
2.49	75030/002	TUBO EM PVC 32MM	M	35,00	14,09	493,15
2.50	75030/003	TUBO EM PVC 40MM	M	14,00	17,45	244,30
2.51	75030/004	TUBO EM PVC 50MM	M	42,00	19,99	839,58
2.52	74193/001	BACIA C/CX. ACOPLADA	UNID	5,00	244,48	1.222,40
2.53	85097	CUBA DE LOUÇA	UNID	5,00	61,96	309,80
2.54	C1990	PORTA SABÃO LÍQUIDO	UNID	4,00	30,07	120,28
2.55	C1996	PORTA TOALHA DE PAPEL	UNID	4,00	32,01	128,04
2.56	C1995	PORTA TOALHA DE LOUÇA	UNID	3,00	49,42	148,26
2.57	6004	PORTA PAPEL DE LOUÇA BRANCA	UNID	5,00	31,17	155,85



OBRA: EXECUÇÃO DOS SERVIÇOS DE CONCLUSÃO DA CONSTRUÇÃO DA PRIMEIRA ETAPA DO MATADOURO PÚBLICO NA LOCALIDADE CABEÇA DE SANTA CRUZ NO MUNICÍPIO DE QUIXERÊ

TOMADA DE PREÇOS Nº.: 1706.01/2016

ITEM	CÓDIGO	EPECIFICAÇÃO DO SERVIÇO	UND	QUANT.	UNITÁRIO SEM BDI	TOTAL SEM BDI
2.58	C2255	SABONETEIRA DE LOUÇA	UNID	5,00	36,92	184,60
2.59	C0516	CABIDE DE LOUÇA	UNID	5,00	30,35	151,75
2.60	73949/003	TORNEIRA DE PRESSÃO P/PIA	UNID	1,00	76,82	76,82
2.61	74050/001	PIA DE AÇO INOX 1 CUBA	UNID	1,00	135,79	135,79
2.62	74135/001	BANCADA DE MÁRMORE P/CUBA	M	3,90	141,83	553,14
2.63	73949/005	TORNEIRA DE PRESSÃO P/USO GERAL	UNID	5,00	43,86	219,30
2.64	C2506	TORNEIRA DE PRESSÃO P/JARDIM	UNID	1,00	21,05	21,05
2.65	C0797	CHUVEIRO PLÁSTICO	UNID	5,00	8,43	42,15
INSTALAÇÃO SANITÁRIA						3.400,95
	72292	CAIXA SIFONADA COM GRELHA	UNID	4,00	21,94	87,76
2.67	72685	RALO SECO	UNID	4,00	10,18	40,72
2.68	C0601	CAIXA GORDURA	UNID	1,00	152,87	152,87
2.69	74197/001	FOSSA SEPTICA EM ALVENARIA CONFORME PROJETO	UNID	1,00	584,21	584,21
2.70	74198/001	SUMIDOURO EM ALVENARIA CONFORME PROJETO	UNID	1,00	621,59	621,59
2.71	74165/001	TUBO P/ESGOTO 40MM	M	18,00	10,18	183,24
2.72	74165/003	TUBO P/ESGOTO 75MM	M	14,00	16,79	235,06
2.73	74165/004	TUBO P/ESGOTO 100MM	M	55,00	20,38	1.120,90
2.74	74101/001	CAIXA DE PASSAGEM AM ALVENARIA - 1/2TIJOLO COMUM	UNID	5,00	74,92	374,60
INSTALAÇÃO ELÉTRICA						45.209,95
2.75	73783/001	POSTE PARA EDIFICAÇÕES, POTÊNCIA INSTALADA ATÉ 3A	UNID	1,00	216,76	216,76
2.76	C2092	QUADRO DE MEDIÇÃO PRIMÁRIA 15KV	UNID	1,00	927,62	927,62
2.77	83463	QUADRO DE DISTR. DE LUZ ATÉ 12 DIVISÕES, 207X332X95MM	UNID	1,00	142,81	142,81
2.78	83408	ELETRODUTO PVC ROSCÁVEL DIÂM. 60MM(2"), INCL. CONEXÕES	M	80,00	160,31	12.824,80
2.79	73613	ELETRODUTO PVC ROSCÁVEL DIÂM. 25MM(3/4"), INCL. CONEXÕES	M	200,00	11,68	2.336,00
2.80	C1154	ELETROCALHA PERFORADA COM TAMPAS DN 200 X 100MM	M	80,00	86,55	6.924,00
2.81	74130/001	DISJUNTOR MONOPOLAR EM QUADRO DE DISTRIBUIÇÃO 10A	UNID	33,00	8,55	282,15
2.82	74130/001	DISJUNTOR MONOPOLAR EM QUADRO DE DISTRIBUIÇÃO 16A	UNID	2,00	8,55	17,10
2.83	74130/001	DISJUNTOR MONOPOLAR EM QUADRO DE DISTRIBUIÇÃO 20A	UNID	1,00	8,55	8,55
2.84	74130/004	DISJUNTOR 3 PÓLOS EM QUADRO DE DISTRIBUIÇÃO, 10A	UNID	28,00	54,92	1.537,76
2.85	74130/004	DISJUNTOR 3 PÓLOS EM QUADRO DE DISTRIBUIÇÃO, 20A	UNID	1,00	54,92	54,92
2.86	74130/005	DISJUNTOR 3 PÓLOS EM QUADRO DE DISTRIBUIÇÃO, 20A	UNID	1,00	72,29	72,29
2.87	73860/008	CABO ISOLADO EM PVC, P/750, 2,5MM ²	M	500,00	2,57	1.285,00
2.88	73860/009	CABO ISOLADO EM PVC, P/750, 4,0MM ²	M	700,00	3,60	2.520,00
2.89	73860/011	CABO ISOLADO EM PVC, P/750, 10MM ²	M	500,00	6,92	3.460,00
2.90	73860/013	CABO ISOLADO EM PVC, P/750, 25MM ²	M	50,00	11,13	556,50
2.91	73860/014	CABO ISOLADO EM PVC, P/750, 35MM ²	M	108,18	20,59	2.227,43
2.92	C0627	CAIXA DE PASSAGEM METÁLICA 15X15X10CM	UNID	69,00	23,90	1.649,10
2.93	83447	CAIXA DE PASSAGEM EM ALVENARIA - 1/2 TIJOLO COMUM	UNID	1,00	129,12	129,12
2.94	72331	INTERRUPTOR, UMA TECLA SIMPLES, 10A, 250V	UNID	17,00	10,14	172,38
2.95	72332	INTERRUPTOR, DUAS TECLAS, 10A, 250V	UNID	2,00	18,85	37,70
2.96	84227	INTERRUPTOR, TREE WAY, EM CAIXA 4X2"	UNID	4,00	33,86	135,44
2.97	72339	TOMADA UNIVERSAL, 100W/600W	UNID	6,00	31,20	187,20
2.98	C2489	TOMADA DE CORRENTE TRIFÁSICA EM CABO PP PARA ALIMENTAÇÃO DAS MÁQUINAS	UNID	19,00	39,10	742,90
2.99	84225	LUMINÁRIA A PROVA DE TEMPO C/LÂMPADA FLUORESCENTE 18W	UNID	7,00	126,91	888,37
2.100	73953/004	LUMINÁRIA DE SOBREPOR ANTI ESTILHAÇO COM 4X16W	UNID	18,00	146,54	2.637,72
2.101	73953/001	LUMINÁRIA FLUORESCENTE COMPLETA 1X16W	UNID	16,00	62,38	998,08
2.102	73953/002	LUMINÁRIA FLUORESCENTE COMPLETA 2X32W	UNID	16,00	91,89	1.470,24
2.103	C0326	ATERRAMENTO COMPLETO C/HASTE COPPERWELD 3/4"X3,00M	UNID	1,00	150,61	150,61
2.104	83387	CAIXA DE LIGAÇÃO 4X2"	UNID	105,00	5,88	617,40



OBRA: EXECUÇÃO DOS SERVIÇOS DE CONCLUSÃO DA CONSTRUÇÃO DA PRIMEIRA ETAPA DO MATADOURO PÚBLICO NA LOCALIDADE CABEÇA DE SANTA CRUZ NO MUNICÍPIO DE QUIXERÊ
TOMADA DE PREÇOS Nº.: 1706.01/2016

ITEM	CÓDIGO	EPECIFICAÇÃO DO SERVIÇO	UND	QUANT.	UNITÁRIO SEM BDI	TOTAL SEM BDI
A1 - BLOCO ADMINISTRATIVO(ANEXO - ÁREA = 149,16M²)						62.097,61
3.11	73774/001	DIVISÓRIA DE MARMORITE 35MM, FORNECIMENTO E LOCAÇÃO	M ²	24,99	224,96	5.621,75
3.12	72110	ESTRUTURA METÁLICA EM TESOURA OU TRELIÇAS VÃO ATÉ 12M	M ²	168,07	70,27	11.810,28
3.13	84039	TELHA ONDULADA DE ALUMINIO 7MM	M ²	168,07	67,59	11.359,85
3.14	74045/001	CUMEEIRA SHED OU RINCÃO P/TELHAS METÁLICAS INCL. JUNTAS DE VEDAÇÃO E ACESSÓRIOS DE FIXAÇÃO	M	8,00	46,30	370,40
3.15	74067/001	JANELA DE ALUMINIO DE CORRER COM VIDRO	M ²	9,10	341,59	3.108,47
3.16	74041/001	PORTA DE ABRIR DE ALUMINIO COM VIDRO	M ²	13,23	579,05	7.660,83
3.17	72117	VIDRO COMUM TRANSPARENTE 4MM	M ²	13,23	111,72	1.478,06
3.18	C1994	PORTA PARANÁ SEM ACESSÓRIOS	M ²	7,92	64,18	508,31
	7100	LAMINADO MELAMINICO TEXTURIZADO PARA REVESTIMENTO EM MADEIRA, ESP.=1,3MM, FIXADO COM COLA	M ²	15,84	30,81	488,03
3.20	C0042	ALIZAR (GUARNIÇÃO) DE MADEIRA	M	55,20	4,71	259,99
3.21	74047/004	DOBRADIÇA CROMADA 3" X 2 1/2"	UNID	18,00	16,18	291,24
3.22	C1408	FORRAMENTO OU BATENTE DE MADEIRA	M	27,60	23,93	660,47
3.24	74070/004	FECHADURA COMPLETA TIPO TRINCO P/PORTAS INTERNAS	UNID	2,00	91,48	182,96
3.25	74046/002	FECHADURA COMPLETA TIPO LIVRE/OCUPADO	UNID	6,00	25,60	153,60
3.26	73932/001	GRADE DE PROTEÇÃO EM FERRO TIPO BARRA CHATA(PORTAS E JANELAS)	M ²	22,33	212,54	4.746,02
3.31	73912/001	CERÂMICA ESMALTADA ATÉ 30X30CM PEI-5-4 P/PAREDE	M ²	175,28	19,75	3.461,78
3.32	84077	REJUNTAMENTO C/ARG. PRÉ-FABRICADA OU CIMENTO BRANCO	M ²	175,28	3,55	622,24
3.33	73829/001	CERÂMICA ESMALTADA ATÉ 30X30CM PEI-5	M ²	43,97	29,62	1.302,39
3.34	C1920	PISO INDUSTRIAL NATURAL ESP.=12MM, INCLUS, POLIMENTO(INTERNO)	M ²	76,66	30,07	2.305,17
3.35	73892/002	PISO CIMENTADO NA CALÇADA DE CONTORNO 07CM, COM JUNTA DE DILATAÇÃO EM MADEIRA	M ²	32,91	20,13	662,48
3.36	74133/001	EMASSAMENTO DE ESQUADRIAS DE MADEIRA(GUARNIÇÕES)	M ²	6,90	12,88	88,87
3.39	74065/002	PINTURA ESMALTE ACETINADO PARA MADEIRA, DUAS DEMÃOS, INCLUSO APARELHAMENTO COM FUNDO NIVELADOR BRANCO FOSCO	M ²	6,90	9,48	65,41
3.40	74134/001	EMASSAMENTO COM MASSA ACRILICA DUAS DEMÃOS	M ²	174,70	7,22	1.261,33
3.41	73746/001	PINTURA COM TINTA TEXTURIZADA ACRILICA EM PAREDE	M ²	174,70	10,70	1.869,29
3.42	73791/001	PINTURA A BASE DE CAL	M ²	193,16	6,96	1.344,39
3	73924/002	ESMALTE DUAS DEMÃOS EM ESQUADRIAS DE FERRO	M ²	22,33	18,54	414,00
INSTALAÇÕES HIDRÁULICAS						4.354,58
3.44	74181/001	REGISTRO DE GAVETA BRUTO 50MM	UNID	3,00	90,86	272,58
3.45	C2168	REGISTRO DE GAVETA C/CANOPLA CROMADA D=32MM	UNID	2,00	100,80	201,60
3.46	74174/001	REGISTRO DE GAVETA C/CANOPLA CROMADA D=40MM	UNID	1,00	103,27	103,27
3.47	85118	REGISTRO DE PRESSÃO 3/4"	UNID	5,00	53,09	265,45
3.52	74193/001	BACIA C/CX. ACOPLADA	UNID	5,00	244,48	1.222,40
3.53	85097	CUBA DE LOUÇA	UNID	5,00	61,96	309,80
3.54	C1990	PORTA SABÃO LÍQUIDO	UNID	4,00	30,07	120,28
3.55	C1996	PORTA TOALHA DE PAPEL	UNID	4,00	32,01	128,04
3.56	C1995	PORTA TOALHA DE LOUÇA	UNID	3,00	49,42	148,26
3.57	C1997	PORTA PAPEL	UNID	5,00	39,66	198,30
3.58	C2255	SABONETEIRA DE LOUÇA	UNID	5,00	36,92	184,60
3.59	C0516	CABIDE DE LOUÇA	UNID	5,00	30,35	151,75
3.60	73949/003	TORNEIRA DE PRESSÃO P/PIA	UNID	1,00	76,82	76,82
3.61	74050/001	PIA DE AÇO INOX 1 CUBA	UNID	1,00	135,79	135,79
3.62	74135/001	BANCADA DE MÁRMORE P/CUBA	M	3,90	141,83	553,14
3.63	73949/005	TORNEIRA DE PRESSÃO P/USO GERAL	UNID	5,00	43,86	219,30
3.64	C2506	TORNEIRA DE PRESSÃO P/JARDIM	UNID	1,00	21,05	21,05
3.65	C0797	CHUVEIRO PLÁSTICO	UNID	5,00	8,43	42,15

OBRA: EXECUÇÃO DOS SERVIÇOS DE CONCLUSÃO DA CONSTRUÇÃO DA PRIMEIRA ETAPA DO MATADOURO PÚBLICO NA LOCALIDADE CABEÇA DE SANTA CRUZ NO MUNICÍPIO DE QUIXERÊ


TOMADA DE PREÇOS Nº.: 1706.01/2016

ITEM	CÓDIGO	EPECIFICAÇÃO DO SERVIÇO	UND	QUANT.	UNITÁRIO SEM BDI	TOTAL SEM BDI
INSTALAÇÃO SANITÁRIA						3.409,39
3.66	72292	CAIXA SIFONADA COM GRELHA	UNID	4,00	21,94	87,76
3.67	72685	RALO SECO	UNID	4,00	12,29	49,16
3.68	C0601	CAIXA GORDURA	UNID	1,00	152,87	152,87
3.69	74197/001	FOSSA SEPTICA EM ALVENARIA CONFORME PROJETO	UNID	1,00	584,21	584,21
3.70	74198/001	SUMIDOURO EM ALVENARIA CONFORME PROJETO	UNID	1,00	621,59	621,59
3.71	74165/001	TUBO P/ESGOTO 40MM	M	18,00	10,18	183,24
3.72	74165/003	TUBO P/ESGOTO 75MM	M	14,00	16,79	235,06
3.73	74165/004	TUBO P/ESGOTO 100MM	M	55,00	20,38	1.120,90
3.74	74101/001	CAIXA DE PASSAGEM AM ALVENARIA - 1/2TIJOLO COMUM	UNID	5,00	74,92	374,60
INSTALAÇÃO ELÉTRICA						5.978,19
3.75	73783/001	POSTE PARA EDIFICAÇÕES, POTÊNCIA INSTALADA ATÉ 3A	UNID	1,00	216,76	216,76
3.76	83463	QUADRO DE DISTR. DE LUZ ATÉ 12 DIVISÕES, 207X332X95MM	UNID	1,00	142,81	142,81
3.77	73613	ELETRODUTO PVC ROSCÁVEL DIÂM. 25MM(3/4"), INCL. CONEXÕES	M	150,00	11,68	1.752,00
3.78	74130/001	DISJUNTOR MONOPOLAR EM QUADRO DE DISTRIBUIÇÃO 10A	UNID	2,00	8,55	17,10
3.79	73860/008	CABO ISOLADO EM PVC, P/750, 2,5MM ²	M	400,00	2,57	1.028,00
3.80	83447	CAIXA DE PASSAGEM EM ALVENARIA - 1/2 TIJOLO COMUM	UNID	2,00	129,12	258,24
3.81	72331	INTERRUPTOR, UMA TECLA SIMPLES, 10A, 250V	UNID	6,00	10,14	60,84
3.82	72332	INTERRUPTOR, DUAS TECLAS, 10A, 250V	UNID	3,00	18,85	56,55
3.83	72339	TOMADA UNIVERSAL, 100W/600W	UNID	15,00	31,20	468,00
3.84	C2485	TOMADA PARA COMPUTADOR	UNID	8,00	16,52	132,16
3.85	73953/001	LUMINÁRIA FLUORESCENTE COMPLETA 1X16W	UNID	14,00	62,38	873,32
3.86	73953/005	LUMINÁRIA FLUORESCENTE COMPLETA 1X40W	UNID	7,00	72,88	510,16
3.87	C0326	ATERRAMENTO COMPLETO C/HASTE COPPERWELD 3/4"X3,00M	UNID	1,00	150,61	150,61
3.88	83387	CAIXA DE LIGAÇÃO 4X2"	UNID	53,00	5,88	311,64
A2 - DEPÓSITO DE CASCOS E CHIFRES(ÁREA=5,40 X 4,20=22,68M²)						2.008,70
4.7	74137/003	CONCRETO ARMADO EM ESTRUTURA FCK=20MPA	M ³	0,50	1.346,17	673,09
4.19	73999/001	PINTURA HIDRACOR	M ²	55,80	6,21	346,52
4.20	73933/004	PORTÃO DE FERRO EM BARRA CHATA TIPO TIJOLINHO	M ²	1,50	219,57	329,36
4	73892/002	PISO CIMENTADO NA CALÇADA DE CONTORNO 07CM, COM JUNTA DE DILATAÇÃO EM MADEIRA	M ²	11,00	20,13	221,43
4.22	73613	ELETRODUTO PVC ROSCÁVEL DIÂM. 25MM(3/4"), INCL. CONEXÕES	M	12,00	11,68	140,16
4.23	74130/001	DISJUNTOR MONOPOLAR EM QUADRO DE DISTRIBUIÇÃO 10A	UNID	2,00	8,55	17,10
4.24	73860/008	CABO ISOLADO EM PVC, P/750, 2,5MM ²	M	50,00	2,57	128,50
4.25	72331	INTERRUPTOR, UMA TECLA SIMPLES, 10A, 250V	UNID	1,00	10,14	10,14
4.26	73953/001	LUMINÁRIA FLUORESCENTE COMPLETA 1X16W	UNID	2,00	62,38	124,76
4.27	83387	CAIXA DE LIGAÇÃO 4X2"	UNID	3,00	5,88	17,64
A3 - CALDEIRA(ÁREA=3,40 X 5,40=18,36M²)						16.722,29
5.1	73822/001	RASPAGEM E LIMPEZA DO TERRENO	M ²	18,36	4,02	73,81
5.2	73965/010	ESCAVAÇÃO MANUAL DE VALAS EM TERRA ATÉ 2,00M	M ³	4,58	46,90	214,80
5.3	73964/004	REATERRO APILOADO COM MATERIAL ESCAVADO	M ³	2,10	28,14	59,09
5.4	6110	ALVENARIA DE EMBASAMENTO C/TIJOLOS COMUNS	M ³	0,50	451,28	225,64
5.5	6122	ALVENARIA DE EMBASAMENTO COM PEDRA ARGAMASSADA	M ³	2,02	304,05	614,18
5.6	73972/002	CONCRETO EM FUNDAÇÃO	M ³	2,81	977,07	2.745,57
5.7	74137/003	CONCRETO ARMADO EM ESTRUTURA FCK=20MPA	M ³	0,89	1.346,17	1.198,09
5.8	73935/001	TIJ. CER. FUR. 10X20X20CM ARG. MISTA C/CAL HIDRA. ESP.=10CM	M ²	37,00	24,53	907,61
5.9	73937/003	ELEMENTO VAZADO DE CONCRETO TIPO ANTI CHUVA	M ²	15,00	79,53	1.192,95
5.10	73931/003	ESTRUTURA DE MADEIRA PARA TELHA CERÂMICA	M ²	28,16	72,42	2.039,35

OBRA: EXECUÇÃO DOS SERVIÇOS DE CONCLUSÃO DA CONSTRUÇÃO DA PRIMEIRA ETAPA DO MATADOURO PÚBLICO NA LOCALIDADE CABEÇA DE SANTA CRUZ NO MUNICÍPIO DE QUIXERÊ

TOMADA DE PREÇOS Nº.: 1706.01/2016

ITEM	CÓDIGO	EPECIFICAÇÃO DO SERVIÇO	UND	QUANT	UNITÁRIO SEM BDI	TOTAL SEM BDI
5.11	73938/001	TELHAMENTO EM TELHA CERÂMICA COLONIAL	M ²	28,16	58,49	1.647,08
5.12	6058	CUMEEIRA PARA TELHA CERÂMICA EMBOÇADA	M	6,40	18,22	116,61
5.13	73635	LASTRO DE CONCRETO INCLUSIVE LANÇAMENTO, E=07CM	M ²	15,00	35,08	526,20
5.14	73991/001	PISO CIMENTADO ESP.=1,5CM	M ²	15,00	36,34	545,10
5.15	73928/002	CHAPISCO C/ARG. DE CIMENTO E AREIA S/PENEIRAR 1:3 (PAREDE)	M ²	74,00	2,50	185,00
5.16	84026	REBOCO DE PAREDES INTERNAS	M ²	74,00	37,61	2.783,14
5.17	73999/001	PINTURA HIDRACOR	M ²	74,00	6,21	459,54
5.18	73933/004	PORTÃO DE FERRO EM BARRA CHATA TIPO TIJOLINHO	M ²	2,50	219,57	548,93
5.19	73892/002	PISO CIMENTADO NA CALÇADA DE CONTOURNO 07CM, COM JUNTA DE DILATAÇÃO EM MADEIRA	M ²	10,00	20,13	201,30
	73613	ELETRODUTO PVC ROSCÁVEL DIÂM. 25MM(3/4"), INCL. CONEXÕES	M	12,00	11,68	140,16
5.21	74130/001	DISJUNTOR MONOPOLAR EM QUADRO DE DISTRIBUIÇÃO 10A	UNID	2,00	8,55	17,10
5.22	73860/008	CABO ISOLADO EM PVC, P/750, 2,5MM ²	M	50,00	2,57	128,50
5.23	72331	INTERRUPTOR, UMA TECLA SIMPLES, 10A, 250V	UNID	1,00	10,14	10,14
5.24	73953/001	LUMINÁRIA FLUORESCENTE COMPLETA 1X16W	UNID	2,00	62,38	124,76
5.25	83387	CAIXA DE LIGAÇÃO 4X2"	UNID	3,00	5,88	17,64
A4 - CISTERNA (CAP=100.000M³)						26.320,35
6.1	73822/001	RASPAGEM E LIMPEZA DO TERRENO	M ²	28,16	4,02	113,20
6.2	73965/010	ESCAVAÇÃO MANUAL DE VALAS EM TERRA ATÉ 2,00M	M ³	120,57	46,90	5.654,73
6.3	73964/004	REATERRO APILOADO COM MATERIAL ESCAVADO	M ³	15,87	28,14	446,58
6.4	73972/002	CONCRETO EM FUNDAÇÃO	M ³	2,30	977,07	2.247,26
6.5	74137/003	CONCRETO ARMADO EM ESTRUTURA FCK=20MPA	M ³	2,97	1.346,17	3.998,12
6.6	74041/003	LAJE FABRICADA PARA TAMP, ESPESSURA 20CM	M ³	28,26	63,96	1.807,51
6.7	73935/001	TIJ. CER. FUR. 10X20X20CM ARG. MISTA C/CAL HIDRA. ESP.=10CM	M ²	93,60	24,53	2.296,01
6.8	C2035	LASTRO DE CONCRETO INCLUSIVE LANÇAMENTO	M ³	6,53	60,01	391,87
6.9	73928/002	CHAPISCO C/ARG. DE CIMENTO E AREIA S/PENEIRAR 1:3 (PAREDE)	M ²	93,60	2,50	234,00
6.10	84026	REBOCO DE PAREDES INTERNAS	M ²	93,60	37,61	3.520,30
6.11	83737	IMPERMEABILIZAÇÃO COM MANTA ASFALTICA	M ²	126,34	20,49	2.588,71
6.12	83748	PROTEÇÃO MECÂNICA COM ARGAMASSA 1:3(CIMENTO E AREIA)	M ²	126,34	22,04	2.784,53
6	73892/002	PISO CIMENTADO NA CALÇADA DE CONTOURNO 07CM, COM JUNTA DE DILATAÇÃO EM MADEIRA	M ²	11,80	20,13	237,53
CAIXA D'AGUA - RESERVATÓRIO (CAP=30.000 LITROS)						46.374,39
7.1	73822/001	RASPAGEM E LIMPEZA DO TERRENO	M ²	21,00	4,02	84,42
7.2	73965/010	ESCAVAÇÃO MANUAL DE VALAS EM TERRA ATÉ 2,00M	M ³	18,90	46,90	886,41
7.3	73964/004	REATERRO APILOADO COM MATERIAL ESCAVADO	M ³	5,90	28,14	166,03
7.4	73972/002	CONCRETO EM FUNDAÇÃO	M ³	6,90	977,07	6.741,78
7.5	74137/003	CONCRETO ARMADO EM ESTRUTURA FCK=20MPA	M ³	18,44	1.346,17	24.823,37
7.6	74041/003	LAJE FABRICADA PARA TAMP, ESPESSURA 20CM	M ³	25,20	63,96	1.611,79
7.7	73935/001	TIJ. CER. FUR. 10X20X20CM ARG. MISTA C/CAL HIDRA. ESP.=10CM	M ²	42,60	24,53	1.044,98
7.8	73928/002	CHAPISCO C/ARG. DE CIMENTO E AREIA S/PENEIRAR 1:3 (PAREDE)	M ²	85,40	2,50	213,50
7.9	84026	REBOCO DE PAREDES INTERNAS	M ²	85,40	37,61	3.211,89
7.10	83737	IMPERMEABILIZAÇÃO COM MANTA ASFALTICA	M ²	126,24	20,49	2.586,66
7.11	83748	PROTEÇÃO MECÂNICA COM ARGAMASSA 1:3(CIMENTO E AREIA)	M ²	126,24	22,04	2.782,33
7.12	74194/001	ESCALADA DE MARINHEIRO EM AÇO COM PROTEÇÃO DE GUARDA CORPO	M	10,00	179,85	1.798,50
7.13	73892/002	PISO CIMENTADO NA CALÇADA DE CONTOURNO 07CM, COM JUNTA DE DILATAÇÃO EM MADEIRA	M ²	21,00	20,13	422,73
SERVIÇOS COMPLEMENTARES						3.580,44




OBRA: EXECUÇÃO DOS SERVIÇOS DE CONCLUSÃO DA CONSTRUÇÃO DA PRIMEIRA ETAPA DO MATADOURO PÚBLICO NA LOCALIDADE CABEÇA DE SANTEA CRUZ NO MUNICÍPIO DE QUIXERÉ

TOMADA DE PREÇOS Nº.: 1706.01/2016

ITEM	CÓDIGO	EPECIFICAÇÃO DO SERVIÇO	UND	QUANT.	UNITÁRIO SEM BDI	TOTAL SEM BDI
8.1	75030/001	TUBO DE PVC SOLDÁVEL, MARROM DIAM. 3/4" (25MM), INCL. CONEXÕES	M	100,00	9,26	926,00
8.2	73949/006	TORNEIRA DE JARDIM 3/4"	UNID	3,00	32,02	96,06
8.3	74104/001	CAIXA DE INSPEÇÃO EM ALV. 1/2 P/PROTEÇÃO DAS TORNEIRAS	UNID	3,00	70,85	212,55
8.4	9537	LIMPEZA GERAL DA OBRA	M ²	1.155,58	2,03	2.345,83

VALOR TOTAL R\$	486.943,11
ADM. CENTRAL: 1,5%	7.304,15
VALOR TOTAL R\$	494.247,26

IMPORTA O PRESENTE ORÇAMENTO NO VALOR GLOBAL DE R\$ 494.247,26(QUATROCENTOS E NOVENTA E QUATRO MIL, DUZENTOS E QUARENTA E SETE REAIS E VINTE E SEIS CENTAVOS)



Raimundo Nonato Dias
ENG.º CIVIL - CREA-CE 10445/D
RNP: 060143775-6


OBRA: EXECUÇÃO DOS SERVIÇOS DE CONCLUSÃO DA CONSTRUÇÃO DA PRIMEIRA ETAPA DO MATADOURO PÚBLICO NA LOCALIDADE CABEÇA DE SANTA CRUZ NO MUNICIPIO DE QUIXERÊ

TOMADA DE PREÇOS Nº.: 1706.01/2016

CRONOGRAMA FÍSICO-FINANCEIRO

ITEM	DESCRIÇÃO	VALOR	30 DIAS		60 DIAS		90 DIAS		120 DIAS	
			%	VALOR	%	VALOR	%	VALOR	%	VALOR
1	BLOCO - A ABATE E TRIAGEM (36,55 X 24,75 = 904,61M2)	316.097,17	30%	94.829,15	30%	94.829,15	20%	63.219,43	20%	63.219,43
2	A1 - BLOCO ADMINISTRATIVO(ANEXO - ÁREA = 149,16M2)	75.839,77	40%	30.335,91	30%	22.751,93	15%	11.375,97	15%	11.375,97
3	A2 - DEPÓSITO DE CASCOS E CHIFRES(ÁREA=5,40 X 4,20=22,68M2)	2.008,70	15%	301,31	15%	301,31	40%	803,48	30%	602,61
4	A3 - CALDEIRA(ÁREA=3,40 X 5,40=18,36M2)	16.722,29	20%	3.344,46	20%	3.344,46	30%	5.016,69	30%	5.016,69
5	A4 - CISTERNA (CAP=100.000M3)	26.320,35					50%	13.160,18	50%	13.160,18
6	CAIXA D'AGUA - RESERVATÓRIO (CAP=30.000 LITROS)	46.374,39					50%	23.187,20	50%	23.187,20
7	SERVIÇOS COMPLEMENTARES	3.580,44							100%	3.580,44
	ADMINISTRAÇÃO DA OBRA	7.304,15	25%	1.826,04	25%	1.826,04	25%	1.826,04	25%	1.826,04
TOTAL PARCIAL		494.247,26	26,43%	130.636,87	24,90%	123.052,89	23,99%	118.588,99	24,68%	121.968,56
TOTAL GERAL			26,43%	130.636,87	51,33%	253.689,76	75,32%	372.278,75	100,00%	494.247,26

Raimundo Nonato Dias
ENGº CIVIL - CREA-CE 10445/D
RNP: 060143775-6



Raimundo Nonato Dias
ENGº CIVIL - CREA-CE 10445/D
RNP: 060143775-6

DUVALE Projetos e Construções Eireli - Me
Inscrição CNPJ: 10.842.734/0001-71 - Inscrição Municipal: 434626 - Inscrição Estadual: 06.380809-9
Rua Francisco Sérgio Rebouças, Nº. 829 - Bairro Via Ramalho - Russas - Ceará
Cep: 62.900-000 - Contato: (88) 3411-06.15 e E-mail: construtoraduvale@hotmail.com





COMPOSIÇÕES SINAPI


Raimundo Nonato Dias
ENG.º CIVIL - CREA-CE 70445/D
RNP: 060143775-6

OBRA: EXECUÇÃO DOS SERVIÇOS DE CONCLUSÃO DA CONSTRUÇÃO DA PRIMEIRA ETAPA DO MATADOURO PÚBLICO NA LOCALIDADE CABEÇA DE SANTA CRUZ NO MUNICÍPIO DE QUIXERÉ

TOMADA DE PREÇOS Nº.: 1706.01/2016

COMPOS.	DESCRIÇÃO	UNID.	QUANT.	PREÇO EM R\$	
				UNIT.	TOTAL
74202/001	LAJE PRE-MOLDADA P/FORRO, SOBRECARGA 100KG/M2, VAOS ATÉ 3,50M/E=8CM, C/LAJOTAS E CAP.C/CONC FCK=20MPA, 3CM, INTER-EIXO 38CM, C/ESCORAMENTO (REAPR.3X) FERRAGEM NEGATIVA	M2			
73972/002	CONCRETO FCK=20MPA, VIRADO EM BETONEIRA, SEM LANÇAMENTO	M3	0,0330	289,97	9,57
74157/003	LANÇAMENTO/APLICAÇÃO MANUAL DE CONCRETO EM ESTRUTURAS	M3	0,0330	65,57	2,16
88239	AJUDANTE DE CARPINTEIRO COM ENCARGOS COMPLEMENTARES	H	0,1600	12,51	2,00
88262	CARPINTEIRO DE FORMAS COM ENCARGOS COMPLEMENTARES	H	0,1600	15,65	2,50
88309	PEDREIRO COM ENCARGOS COMPLEMENTARES	H	0,3500	15,65	5,48
88316	SERVENTE COM ENCARGOS COMPLEMENTARES	H	0,3600	13,40	4,82
39	ACO CA-60, 5,0 MM, VERGALHAO	KG	0,4710	3,26	1,54
3736	LAJE PRE-MOLDADA (LAJOTAS + VIGOTAS) PARA FORRO CONVENCIONAL, SOBRECARGA DE 100 KG/M2, VAO ATÉ 4,00 M (SEM COLOCACAO)	M2	1,0000	20,67	20,67
4491	PEÇA DE MADEIRA NATIVA / REGIONAL 7,5 X 7,5CM (3X3) NÃO APARELHADA (P/FORMA)	M	0,2900	5,61	1,63
5061	PREGO POLIDO COM CABECA 18 X 27	KG	0,0300	9,70	0,29
6189	TABUA MADEIRA 2A QUALIDADE 2,5 X 30,0CM (1 1/2") NÃO APARELHADA	M	0,1700	5,49	0,93
				TOTAL GERAL	51,59

73937/003	COBOGO DE CONCRETO (ELEMENTO VAZADO), 7X50X50CM, ASSENTADO COM ARGAMAS SA TRACO 1:3 (CIMENTO E AREIA)	M2			
87627	CONTRAPISO EM ARGAMASSA TRAÇO 1:4 (CIMENTO E AREIA), PREPARO MANUAL, APLICADO ÁREAS SECAS MENORES QUE 10M2 SOBRE LAJE, ADERIDO, ESPESSURA 3CM, ACABAMENTO REFORÇADO. AF_06/2014	M2	0,0048	0,00	0,00
88309	PEDREIRO COM ENCARGOS COMPLEMENTARES	H	0,8500	15,65	13,30
88316	SERVENTE COM ENCARGOS COMPLEMENTARES	H	0,8500	13,40	11,39
665	ELEMENTO VAZADO DE CONCRETO, QUADRICULADO, 16 Furos *50 X 50 7* CM	UN	4,0000	13,71	54,84
				TOTAL GERAL	79,53

72110	ESTRUTURA METALICA EM TESOURAS OU TRELICAS, VAO LIVRE DE 12M, FORNECIMENTO E MONTAGEM, NÃO SENDO CONSIDERADOS OS FECHAMENTOS METALICOS, AS COLUNAS, SERVICOS GERAIS ALVENARIA CONCRETO, TELHAS COBERTURA A PINTURA ACABAMENTO	M2			
88276	MONTADOR COM ENCARGOS COMPLEMENTARES	H	0,7000	21,13	14,79
88316	SERVENTE COM ENCARGOS COMPLEMENTARES	H	0,7000	13,40	9,38
10966	PERFIL LAMINADO ACO ESTRUTURAL "U", 6 " X 2 (QUALQUER ESPESSURA)	KG	10,0000	4,61	46,10
				TOTAL GERAL	70,27

84039	COBERTURA COM TELHA ONDULADA DE ALUMINIO, ESPESSURA 7 MM	M2			
88276	MONTADOR COM ENCARGOS COMPLEMENTARES	H	0,3700	21,13	7,82
88316	SERVENTE COM ENCARGOS COMPLEMENTARES	H	0,3700	13,40	4,96
7240	TELHA ALUMINIO ONDULADA, ALTURA = *18* MM, E 0,7 MM	M2	1,1500	45,16	51,93



OBRA: EXECUÇÃO DOS SERVIÇOS DE CONCLUSÃO DA CONSTRUÇÃO DA PRIMEIRA ETAPA DO MATADOURO PÚBLICO NA LOCALIDADE CABEÇA DE SANTA CRUZ NO MUNICÍPIO DE QUIXERÉ

TOMADA DE PREÇOS Nº.: 1706.01/2016


COMPOS.	DESCRIÇÃO	UNID.	QUANT.	PREÇO EM R\$	
				UNIT.	TOTAL
11029	HASTE RETA PARA GANCHO DE FERRO GALVANIZADO, COM ROSCA 1/4 " X 30 CM FIXAÇÃO TELHA METALICA, INCLUI PORCA E ARRUELAS VEDAÇÃO	CJ	3,0000	0,96	2,88
				TOTAL GERAL	67,59
74045/001	CUMEEIRA UNIVERSAL PARA TELHA DE FIBROCIMENTO ONDULADA ESPESSURA 6 MM, INCLUSO JUNTAS VEDAÇÃO E ACESSÓRIOS FIXAÇÃO	M			
88316	SERVENTE COM ENCARGOS COMPLEMENTARES	H	0,1200	13,40	1,61
88323	TELHADISTA COM ENCARGOS COMPLEMENTARES	H	0,1200	13,94	1,67
1607	CONJUNTO ARRUELAS DE VEDAÇÃO 5/16" PARA TELHA FIBROCIMENTO (UMA ARRUELA METALICA E UMA PVC - CONICAS)	CJ	4,2800	0,13	0,56
4302	PARAFUSO ZINCADO ROSCA SOBERBA, CABECA SEXTAVADA, 5/16 " X 250 MM, PARA FIXAÇÃO DE TELHA EM MADEIRA	UN	4,2800	1,95	8,35
6092	ITEM PROCESSO DE DESATIVACAO! JUNTA PLASTICA VEDAÇÃO - BISNAGA 250G	KG	0,2050	37,21	7,63
7219	CUMEEIRA UNIVERSAL PARA TELHA DE FIBROCIMENTO ONDULADA, E = 6MM, 1,10 X 0,21 M (SEM AMIANTO)	UN	0,9480	27,93	26,48
				TOTAL GERAL	46,30
74067/001	JANELA DE CORRER EM ALUMINIO, COM QUATRO FOLHAS PARA VIDRO, DUAS FIXAS E MOVEIS, INCLUSO GUARNICAÇÃO VIDRO LISO INCOLOR	M2			
88309	PEDREIRO COM ENCARGOS COMPLEMENTARES	H	0,5000	15,65	7,83
88315	SERRALHEIRO COM ENCARGOS COMPLEMENTARES	H	1,1000	14,95	16,45
88316	SERVENTE COM ENCARGOS COMPLEMENTARES	H	1,9000	13,40	25,46
88627	ARGAMASSA TRAÇO 1:0,5:4,5 (CIMENTO, CAL E AREIA MÉDIA) PARA ASSENTAMENTO DE ALVENARIA, PREPARO MANUAL. AF_08/2014	M3	0,0060	332,26	1,99
597	JANELA DE CORRER EM ALUMÍNIO, SÉRIE 25, SEM BANDEIRA, COM 4 FOLHAS PARA VIDRO, (DUAS FIXAS E DUAS MÓVEIS) 1,60 X 1,10 M (INCLUSO GUARNIÇÃO VIDRO LISO	M2	1,0000	289,86	289,86
				TOTAL GERAL	341,59
74041/001	PORTA DE ABRIR, EM ALUMINIO, CHAPA CORRUGADA COM GUARNICAÇÃO	M2			
88309	PEDREIRO COM ENCARGOS COMPLEMENTARES	H	0,5000	15,65	7,83
88315	SERRALHEIRO COM ENCARGOS COMPLEMENTARES	H	1,3000	14,95	19,44
88316	SERVENTE COM ENCARGOS COMPLEMENTARES	H	2,2000	13,40	29,48
88627	ARGAMASSA TRAÇO 1:0,5:4,5 (CIMENTO, CAL E AREIA MÉDIA) PARA ASSENTAMENTO DE ALVENARIA, PREPARO MANUAL. AF_08/2014	M3	0,0060	332,26	1,99
4914	PORTA ALUMINIO ABRIR, PERFIL SERIE 25, CHAPA CORRUGADA C/ GUARNICAÇÃO 87 X 210CM	M2	1,0000	520,31	520,31
				TOTAL GERAL	579,05
68050	PORTA DE CORRER EM ALUMINIO, COM DUAS FOLHAS PARA VIDRO, INCLUSO GUARNICAÇÃO E VIDRO LISO INCOLOR	M2			
88309	PEDREIRO COM ENCARGOS COMPLEMENTARES	H	1,5000	15,65	23,48
88316	SERVENTE COM ENCARGOS COMPLEMENTARES	H	1,0000	13,40	13,40

DUVALE Projetos e Construções Eireli - Me

Inscrição CNPJ: 10.842.734/0001-71 - Inscrição Municipal: 434626 - Inscrição Estadual: 06.380809-9

Rua Francisco Sérgio Rebouças, Nº 829 - Bairro Vila Ramalho - Russas - Ceará. **Ramundo Nonato Dias** ENGº CIVIL - CREA-CE 10445/D

Cep: 62.900-000 - Contato: (88) 3411-08.15 e E-mail: construtoraduvale@hotmail.com RNP: 060143775-6



OBRA: EXECUÇÃO DOS SERVIÇOS DE CONCLUSÃO DA CONSTRUÇÃO DA PRIMEIRA ETAPA DO MATADOURO PÚBLICO NA LOCALIDADE CABEÇA DE SANTA CRUZ NO MUNICÍPIO DE QUIXERÉ

TOMADA DE PREÇOS Nº.: 1706.01/2016

COMPOS.	DESCRIÇÃO	UNID.	QUANT.	PREÇO EM R\$	
				UNIT.	TOTAL
88626	ARGAMASSA TRAÇO 1:0,5:4,5 (CIMENTO, CAL E AREIA MÉDIA), PREPARO MECÂNICO COM BETONEIRA 400 L. AF_08/2014	M3	0,0040	271,10	1,08
4922	PORTA DE CORRER EM ALUMINIO (LINHA 25), COM DUAS FOLHAS PARA VIDRO E GUARNICAO, 1,80 X 2,10 M	M2	1,0000	333,31	333,31
				TOTAL GERAL	371,27
72117	VIDRO LISO COMUM TRANSPARENTE, ESPESSURA 4MM	M2			
88316	SERVENTE COM ENCARGOS COMPLEMENTARES	H	0,4300	13,40	6,03
88325	VIDRACEIRO COM ENCARGOS COMPLEMENTARES	H	0,4500	13,91	6,26
10492	VIDRO LISO INCOLOR 4MM - SEM COLOCACAO	M2	1,0000	90,25	90,25
10498	MASSA PARA VIDRO	KG	1,6000	5,74	9,18
				TOTAL GERAL	111,72
73736/001	DOBRADICA TIPO VAI E VEM EM LATAO POLIDO 3"	UN			
88239	AJUDANTE DE CARPINTEIRO COM ENCARGOS COMPLEMENTARES	H	0,3000	12,51	3,75
88261	CARPINTEIRO DE ESQUADRIA COM ENCARGOS COMPLEMENTARES	H	0,3000	15,46	4,64
11451	DOBRADICA TIPO VAI-E-VEM EM ACO/FERRO, TAMANHO 3", GALVANIZADO, COM PARAFUSOS	UN	1,0000	51,79	51,79
				TOTAL GERAL	60,18
74046/002	TARJETA TIPO LIVRE/OCUPADO PARA PORTA DE BANHEIRO	UN			
88239	AJUDANTE DE CARPINTEIRO COM ENCARGOS COMPLEMENTARES	H	0,2500	12,51	3,13
88261	CARPINTEIRO DE ESQUADRIA COM ENCARGOS COMPLEMENTARES	H	0,2500	15,46	3,87
11457	TARJETA TIPO LIVRE/OCUPADO P/ PORTA BANHEIRO	UN	1,0000	18,60	18,60
				TOTAL GERAL	25,60
73932/001	GRADE DE FERRO EM BARRA CHATA 3/16"	M2			
88315	SERRALHEIRO COM ENCARGOS COMPLEMENTARES	H	1,5000	14,95	22,43
88316	SERVENTE COM ENCARGOS COMPLEMENTARES	H	1,6000	13,40	21,44
88631	ARGAMASSA TRAÇO 1:4 (CIMENTO E AREIA MÉDIA), PREPARO MANUAL. AF_08/2014	M3	0,0040	321,76	1,29
550	BARRA DE FERRO RETANGULAR, CHATA, 3/4 X 3/16" (L E)	KG	42,0000	3,75	157,50
567	CANTONEIRA FERRO GALVANIZADO DE ABAS IGUAIS, 1 X 1/8" (L E), 1,20KG/M	M	2,0000	4,94	9,88
				TOTAL GERAL	212,54
84048	EMBOCO COM ARGAMASSA PRÉ-FABRICADA, ESPESSURA 2,0CM, PREPARO MANUAL DA ARGAMASSA	M2			
88627	ARGAMASSA TRAÇO 1:0,5:4,5 (CIMENTO, CAL E AREIA MÉDIA) PARA ASSENTAMENTO DE ALVENARIA, PREPARO MANUAL. AF_08/2014	M3	0,0250	286,71	7,17
88309	PEDREIRO COM ENCARGOS COMPLEMENTARES	H	0,2750	15,65	4,30



OBRA: EXECUÇÃO DOS SERVIÇOS DE CONCLUSÃO DA CONSTRUÇÃO DA PRIMEIRA ETAPA DO MATADOURO PÚBLICO NA LOCALIDADE DE CABEÇA DE SANTA CRUZ NO MUNICÍPIO DE QUIXERÉ

TOMADA DE PREÇOS Nº.: 1706.01/2016

COMPOS.	DESCRIÇÃO	UNID.	QUANT.	PREÇO EM R\$	
				UNIT.	TOTAL
88316	SERVENTE COM ENCARGOS COMPLEMENTARES	H	0,2750	13,40	3,69
				TOTAL GERAL	15,16
73912/001	CERÂMICA ESMALTADA ATÉ 30X30CM PEI-5 OU PEI-4 PARA PAREDE.	M2			
88256	AZULEJISTA OU LADRILHISTA COM ENCARGOS COMPLEMENTARES	H	0,15	15,65	2,35
88316	SERVENTE COM ENCARGOS COMPLEMENTARES	H	0,15	13,40	2,01
1287	PISO EM CERAMICA ESMALTADA EXTRA, PEI MAIOR OU IGUAL A 4, FORMATO 30X30 CM2	M2	1	13,50	13,50
1381	ARGAMASSA COLANTE AC I PARA CERAMICAS	KG	3,15	0,60	1,89
				TOTAL GERAL	19,75
84077	REJUNTAMENTO COM ARGAMASSA PRÉ-FABRICADA OU DE CIMENTO BRANCO	M2			
88256	AZULEJISTA OU LADRILHISTA COM ENCARGOS COMPLEMENTARES	H	0,093	15,65	1,46
88316	SERVENTE COM ENCARGOS COMPLEMENTARES	H	0,0946	13,40	1,27
34356	REJUNTE BRANCO	KG	0,25	3,26	0,82
				TOTAL GERAL	3,55
73829/001	CERÂMICA ESMALTADA ATÉ 30X30CM PEI-5	M2			
88256	AZULEJISTA OU LADRILHISTA COM ENCARGOS COMPLEMENTARES	H	0,45	15,65	7,04
88316	SERVENTE COM ENCARGOS COMPLEMENTARES	H	0,45	13,40	6,03
1287	PISO EM CERAMICA ESMALTADA EXTRA, PEI MAIOR OU IGUAL A 4, FORMATO 30X30 CM2	M2	1,05	13,50	14,18
1381	ARGAMASSA COLANTE AC I PARA CERAMICAS	KG	3,95	0,60	2,37
				TOTAL GERAL	29,62
74041/003	LAJE PRE-MOLDADA P/FORRO, SOBRECARGA 100KG/M2, VAOS ATE 3,50M/E=8CM, C /LAJOTAS E CAP.C/CONC FCK=20MPA, 3CM, INTER-EIXO 38CM, C/ESCORAMENTO (REAPR.3X) FERRAGEM NEGATIVA - ESP.=20CM	M2			
73972/002	CONCRETO FCK=20MPA, VIRADÓ EM BETONEIRA, SEM LANÇAMENTO	M3	0,0627	289,97	18,18
74157/003	LANÇAMENTO/APLICACAO MANUAL DE CONCRETO EM ESTRUTURAS	M3	0,0627	65,57	4,11
88239	AJUDANTE DE CARPINTEIRO COM ENCARGOS COMPLEMENTARES	H	0,2240	12,51	2,80
88262	CARPINTEIRO DE FORMAS COM ENCARGOS COMPLEMENTARES	H	0,2240	15,65	3,51
88309	PEDREIRO COM ENCARGOS COMPLEMENTARES	H	0,3500	15,65	5,48
88316	SERVENTE COM ENCARGOS COMPLEMENTARES	H	0,3600	13,40	4,82
39	ACO CA-60, 5,0 MM, VERGALHAO	KG	0,4710	3,26	1,54
3736	LAJE PRE-MOLDADA (LAJOTAS + VIGOTAS) PARA FORRO CONVENCIONAL, SOBRECARGA DE 100 KG/M2, VAO ATE 4,00 M (SEM COLOCACAO)	M2	1,0000	20,67	20,67
4491	PEÇA DE MADEIRA NATIVA / REGIONAL 7,5 X 7,5CM (3X3) NAO APARELHADA (P/FORMA)	M	0,2900	5,61	1,63
5061	PREGO POLIDO COM CABECA 18 X 27	KG	0,0300	9,70	0,29
6189	TABUA MADEIRA 2A QUALIDADE 2,5 X 30,0CM (1 12") NAO APARELHADA	M	0,1700	5,49	0,93
				TOTAL GERAL	63,96



OBRA: EXECUÇÃO DOS SERVIÇOS DE CONCLUSÃO DA CONSTRUÇÃO DA PRIMEIRA ETAPA DO MATADOURO PÚBLICO NA LOCALIDADE CABEÇA DE SANTA CRUZ NO MUNICÍPIO DE QUIXERÉ

TOMADA DE PREÇOS Nº.: 1706.01/2016

COMPOS.	DESCRIÇÃO	UNID.	QUANT.	PREÇO EM R\$	
				UNIT.	TOTAL
72198	ISOLAMENTO TERMICO COM ARGAMASSA TRACO 1:3 (CIMENTO E AREIA GROSSA NAO PENEIRADA), ADICAO DE PEROLAS ISOPOR, ESPESSURA 6CM, PREPARO M ANUAL DA	M2			
87313	ARGAMASSA TRAÇO 1:3 (CIMENTO E AREIA GROSSA) PARA CHAPISCO CONVENCIONA L, PREPARO MECÂNICO COM BETONEIRA 400 L. AF_06/2014	M3	0,0600	280,20	16,81
88309	PEDREIRO COM ENCARGOS COMPLEMENTARES	H	1,5000	15,65	23,48
88316	SERVENTE COM ENCARGOS COMPLEMENTARES	H	1,5000	13,40	20,10
3411	AGREGADO LEVE PARA PROTECAO TERMICA (PEROLAS DE ISOPOR)	KG	0,8000	28,57	22,86
				TOTAL GERAL	83,25
73675	PISO DE CONCRETO ACABAMENTO RÚSTICO ESPESSURA 7CM COM JUNTAS EM MADEIRA	M2			
88309	PEDREIRO COM ENCARGOS COMPLEMENTARES	H	1,0000	15,65	15,65
88316	SERVENTE COM ENCARGOS COMPLEMENTARES	H	1,7000	13,40	22,78
370	AREIA MEDIA - POSTO JAZIDA/FORNECEDOR (SEM FRETE)	M3	0,0438	31,21	1,37
1379	CIMENTO PORTLAND COMPOSTO CP II-32	KG	25,2600	0,41	10,36
4505	PECA DE MADEIRA NATIVA/REGIONAL 1 X 7CM NAO APARELHADA (P/FORMA)	M	1,4600	2,22	3,24
4718	PEDRA BRITADA N. 2 (19 A 38 MM) POSTO PEDREIRA/FORNECEDOR, SEM FRETE	M3	0,0431	46,36	2,00
4721	PEDRA BRITADA N. 1 (9,5 a 19 MM) POSTO PEDREIRA/FORNECEDOR, SEM FRETE	M3	0,0184	46,36	0,85
				TOTAL GERAL	56,25
73892/002	EXECUÇÃO DE PASSEIO (CALÇADA) EM CONCRETO 12 MPA, TRAÇO 1:3:5 (CIMENTO /AREIA/BRITA), PREPARO MECÂNICO, ESPESSURA 7CM, COM JUNTA DILATAÇÃO MADEIRA, INCLUSO LANÇAMENTO E ADENSAMENTO	M2			
88262	CARPINTEIRO DE FORMAS COM ENCARGOS COMPLEMENTARES	H	0,1000	15,65	1,57
88309	PEDREIRO COM ENCARGOS COMPLEMENTARES	H	0,2000	15,65	3,13
88316	SERVENTE COM ENCARGOS COMPLEMENTARES	H	0,2830	13,40	3,79
88830	BETONEIRA CAPACIDADE NOMINAL DE 400 L, MISTURA 310 MO TOR ELÉTRICO TRIFÁSICO POTÊNCIA 2 HP, SEM CARREGADOR - CHP DIURNO. AF_10/2014	CHP	0,0500	0,78	0,04
88831	BETONEIRA CAPACIDADE NOMINAL DE 400 L, MISTURA 310 MO TOR ELÉTRICO TRIFÁSICO POTÊNCIA 2 HP, SEM CARREGADOR - CHI DIURNO. AF_10/2014	CHI	0,0500	0,22	0,01
370	AREIA MEDIA - POSTO JAZIDA/FORNECEDOR (SEM FRETE)	M3	0,0435	31,21	1,36
1379	CIMENTO PORTLAND COMPOSTO CP II-32	KG	15,0000	0,41	6,15
4505	PECA DE MADEIRA NATIVA/REGIONAL 1 X 7CM NAO APARELHADA (P/FORMA)	M	0,6500	2,22	1,44
4718	PEDRA BRITADA N. 2 (19 A 38 MM) POSTO PEDREIRA/FORNECEDOR, SEM FRETE	M3	0,0285	46,36	1,32
4721	PEDRA BRITADA N. 1 (9,5 a 19 MM) POSTO PEDREIRA/FORNECEDOR, SEM FRETE	M3	0,0285	46,36	1,32
				TOTAL GERAL	20,13
84042	CALHA DE CONCRETO, 40X15 CM ESPESSURA 8 CM, PREPARADO EM BETONEIRA E CIMENTADO LISO EXECUTADO COM ARGAMASSA TRACO 1:4 (CIMENTO AREIA ME DIA NAO PENEIRADA), PREPARO MANUAL	M			
5652	CONCRETO NAO ESTRUTURAL, CONSUMO 150KG/M3, PREPARO COM BETONEIRA, SEM LANÇAMENTO	M3	0,0688	211,80	14,57



OBRA: EXECUÇÃO DOS SERVIÇOS DE CONCLUSÃO DA CONSTRUÇÃO DA PRIMEIRA ETAPA DO MATADOURO PÚBLICO NA LOCALIDADE DE CABEÇA DE SANTA CRUZ NO MUNICÍPIO DE QUIXERÊ

TOMADA DE PREÇOS Nº.: 1706.01/2016


COMPOS.	DESCRIÇÃO	UNID.	QUANT.	PREÇO EM R\$	
				UNIT.	TOTAL
87373	ARGAMASSA TRAÇO 1:4 (CIMENTO E AREIA MÉDIA) PARA CONTRAPISO, PREPARO M ANUAL. AF_06/2014	M3	0,0140	407,33	5,70
88262	CARPINTEIRO DE FORMAS COM ENCARGOS COMPLEMENTARES	H	1,7400	15,65	27,23
88309	PEDREIRO COM ENCARGOS COMPLEMENTARES	H	1,0000	15,65	15,65
88316	SERVENTE COM ENCARGOS COMPLEMENTARES	H	2,7400	13,40	36,72
4491	PEÇA DE MADEIRA NATIVA / REGIONAL 7,5 X 7,5CM (3X3) NAO APARELHADA (P/FORMA)	M	1,4000	5,61	7,85
4506	ITEM PROCESSO DE DESATIVACAO! PEÇA MADEIRANATIVA/REGIONAL 2,5 X 10CM (1X4") NAO APARELHADA (SARRAFO-P/FORMA)	M	0,7200	3,48	2,51
5061	PREGO POLIDO COM CABECA 18 X 27	KG	0,2320	8,77	2,03
6189	TABUA MADEIRA 2A QUALIDADE 2,5 X 30,0CM (1 1/2") NAO APARELHADA	M	1,3200	6,15	8,12
				TOTAL GERAL	120,38

74181/001 REGISTRO GAVETA 2" BRUTO LATAO - FORNECIMENTO E INSTALACAO		UN			
88248	AUXILIAR DE ENCANADOR OU BOMBEIRO HIDRÁULICO COM ENCARGOS COMPLEMENTAR	H	0,8500	14,85	12,62
88267	ENCANADOR OU BOMBEIRO HIDRÁULICO COM ENCARGOS COMPLEMENTARES	H	0,8500	18,75	15,94
3146	FITA VEDA ROSCA EM ROLOS DE 18 MM X 10 M (L C)	UN	0,2260	2,33	0,53
6028	REGISTRO GAVETA BRUTO EM LATAO FORJADO, BITOLA 2 " (REF 1509)	UN	1,0000	61,77	61,77
				TOTAL GERAL	90,86

74174/001 REGISTRO GAVETA 1.1/2" COM CANOPLA ACABAMENTO CROMADO SIMPLES - FORNECIMENTO E INSTALACAO		UN			
88248	AUXILIAR DE ENCANADOR OU BOMBEIRO HIDRÁULICO COM ENCARGOS COMPLEMENTAR	H	0,9500	14,85	14,11
88267	ENCANADOR OU BOMBEIRO HIDRÁULICO COM ENCARGOS COMPLEMENTARES	H	0,9500	18,75	17,81
3146	FITA VEDA ROSCA EM ROLOS DE 18 MM X 10 M (L C)	UN	0,1880	2,33	0,44
6015	REGISTRO GAVETA COM ACABAMENTO E CANOPLA CROMADOS, SIMPLES, BITOLA 1 1/2 " (REF 1509)	UN	1,0000	70,91	70,91
				TOTAL GERAL	103,27

85118 REGISTRO DE PRESSÃO 3/4"- FORNECIMENTO E INSTALACAO		UN			
88248	AUXILIAR DE ENCANADOR OU BOMBEIRO HIDRÁULICO COM ENCARGOS COMPLEMENTAR	H	0,2500	13,40	3,35
88267	ENCANADOR OU BOMBEIRO HIDRÁULICO COM ENCARGOS COMPLEMENTARES	H	0,2500	15,65	3,91
3146	FITA VEDA ROSCA EM ROLOS DE 18 MM X 10 M (L C)	UN	0,0461	18,75	0,86
6024	REGISTRO DE PRESSÃO 3/4"	UN	1,0000	44,97	44,97
				TOTAL GERAL	53,09

75030/001 TUBO PVC DE 25MM		UN			
----------------------------	--	----	--	--	--



OBRA: EXECUÇÃO DOS SERVIÇOS DE CONCLUSÃO DA CONSTRUÇÃO DA PRIMEIRA ETAPA DO MATADOURO PÚBLICO NA LOCALIDADE DE CABEÇA DE SANTA CRUZ NO MUNICÍPIO DE QUIXERÉ

TOMADA DE PREÇOS Nº.: 1706.01/2016

COMPOS.	DESCRIÇÃO	UNID.	QUANT.	PREÇO EM R\$	
				UNIT.	TOTAL
88248	AUXILIAR DE ENCANADOR OU BOMBEIRO HIDRÁULICO COM ENCARGOS COMPLEMENTAR	H	0,2400	13,40	3,22
88267	ENCANADOR OU BOMBEIRO HIDRÁULICO COM ENCARGOS COMPLEMENTARES	H	0,2400	15,65	3,76
21114	ADESIVO PLASTICO PARA PVC, BISNAGA COM 17 GR	UN	0,0461	1,22	0,06
9868	TUBO PVC, SOLDAVEL, DN 25 MM, AGUA FRIA (NBR-5648)	M	1,0000	2,22	2,22
				TOTAL GERAL	9,26

75030/002 TUBO PVC DE 32MM		UN				
88248	AUXILIAR DE ENCANADOR OU BOMBEIRO HIDRÁULICO COM ENCARGOS COMPLEMENTAR	H	0,3200	13,40	4,29	
88267	ENCANADOR OU BOMBEIRO HIDRÁULICO COM ENCARGOS COMPLEMENTARES	H	0,3200	15,65	5,01	
21114	ADESIVO PLASTICO PARA PVC, BISNAGA COM 17 GR	UN	0,0261	1,22	0,03	
9869	TUBO PVC, SOLDAVEL, DN 32MM, AGUA FRIA (NBR-5648)	M	1,0000	4,76	4,76	
				TOTAL GERAL	14,09	

75030/003 TUBO PVC DE 40MM		UN				
88248	AUXILIAR DE ENCANADOR OU BOMBEIRO HIDRÁULICO COM ENCARGOS COMPLEMENTAR	H	0,3600	13,40	4,82	
88267	ENCANADOR OU BOMBEIRO HIDRÁULICO COM ENCARGOS COMPLEMENTARES	H	0,3600	15,65	5,63	
21114	ADESIVO PLASTICO PARA PVC, BISNAGA COM 17 GR	UN	0,0561	1,22	0,07	
9874	TUBO PVC, SOLDAVEL, DN 40MM, AGUA FRIA (NBR-5648)	M	1,0000	6,93	6,93	
				TOTAL GERAL	17,45	

75030/004 TUBO PVC DE 50MM		UN				
88248	AUXILIAR DE ENCANADOR OU BOMBEIRO HIDRÁULICO COM ENCARGOS COMPLEMENTAR	H	0,3900	13,40	5,23	
88267	ENCANADOR OU BOMBEIRO HIDRÁULICO COM ENCARGOS COMPLEMENTARES	H	0,3900	15,65	6,10	
21114	ADESIVO PLASTICO PARA PVC, BISNAGA COM 17 GR	UN	0,0511	1,22	0,06	
9875	TUBO PVC, SOLDAVEL, DN 50MM, AGUA FRIA (NBR-5648)	M	1,0000	8,60	8,60	
				TOTAL GERAL	19,99	

74193/001 BACIA SANITÁRIA COM CAIXA ACOPLADA		UN				
88248	AUXILIAR DE ENCANADOR OU BOMBEIRO HIDRÁULICO COM ENCARGOS COMPLEMENTAR	H	0,3000	13,40	4,02	
88267	ENCANADOR OU BOMBEIRO HIDRÁULICO COM ENCARGOS COMPLEMENTARES	H	0,3000	15,65	4,70	
10422	BACIA SANITARIA (VASO) COM CAIXA ACOPLADA, DE LOUCA BRANCA	M	1,0000	235,76	235,76	
				TOTAL GERAL	244,48	

OBRA: EXECUÇÃO DOS SERVIÇOS DE CONCLUSÃO DA CONSTRUÇÃO DA PRIMEIRA ETAPA DO MATADOURO PÚBLICO NA LOCALIDADE CABEÇA DE SANTA CRUZ NO MUNICÍPIO DE QUIXERÉ

TOMADA DE PREÇOS Nº.: 1706.01/2016

COMPOS.	DESCRIÇÃO	UNID.	QUANT.	PREÇO EM R\$	
				UNIT.	TOTAL
85097	CUBA DE LOUÇA	UN			
88248	AUXILIAR DE ENCANADOR OU BOMBEIRO HIDRÁULICO COM ENCARGOS COMPLEMENTAR	H	0,2500	13,40	3,35
88267	ENCANADOR OU BOMBEIRO HIDRÁULICO COM ENCARGOS COMPLEMENTARES	H	0,2500	15,65	3,91
20269	LAVATORIO/CUBA DE EMBUTIR OVAL LOUCA BRANCA SEM LADRAO *50 X 35* CM	M	1,0000	54,70	54,70
				TOTAL GERAL	61,96
6004	PORTA PAPEL DE LOUÇA BRANCA	UN			
88248	AUXILIAR DE ENCANADOR OU BOMBEIRO HIDRÁULICO COM ENCARGOS COMPLEMENTAR	H	0,2500	13,40	3,35
88267	ENCANADOR OU BOMBEIRO HIDRÁULICO COM ENCARGOS COMPLEMENTARES	H	0,2500	15,65	3,91
COTACAO	PORTA PAPEL DE LOUÇA BRANCA	UN	1,0000	23,91	23,91
				TOTAL GERAL	31,17
73949/003	TORNEIRA DE PRESSÃO PARA PIA	UN			
88248	AUXILIAR DE ENCANADOR OU BOMBEIRO HIDRÁULICO COM ENCARGOS COMPLEMENTAR	H	0,4000	13,40	5,36
88267	ENCANADOR OU BOMBEIRO HIDRÁULICO COM ENCARGOS COMPLEMENTARES	H	0,4000	15,65	6,26
3146	FITA VEDA ROSCA EM ROLOS DE 18 MM X 10 M (L C)	UN	0,0861	18,75	1,61
11775	TORNEIRA CROMADA DE PAREDE PARA COZINHA COM AREJADOR 1/2 " OU 3/4 " (REF 1157)	UN	1,0000	63,59	63,59
				TOTAL GERAL	76,82
74050/001	PIA DE AÇO INÓX - 01 CUBA	UN			
88248	AUXILIAR DE ENCANADOR OU BOMBEIRO HIDRÁULICO COM ENCARGOS COMPLEMENTAR	H	0,5700	13,40	7,64
88267	ENCANADOR OU BOMBEIRO HIDRÁULICO COM ENCARGOS COMPLEMENTARES	H	0,5700	15,65	8,92
3146	FITA VEDA ROSCA EM ROLOS DE 18 MM X 10 M (L C)	UN	0,3561	18,75	6,68
37412	BANCA/PIA DE AÇO INOXIDAVEL (AISI 430) COM 1 CUBA CENTRAL, COM VALVULA, LISA DE *0,55 X 1,20* M	UN	1,0000	112,55	112,55
				TOTAL GERAL	135,79
74135/001	BANCADA DE MARMORE PARA CUBA	UN			
88248	AUXILIAR DE ENCANADOR OU BOMBEIRO HIDRÁULICO COM ENCARGOS COMPLEMENTAR	H	0,3000	13,40	4,02
88267	ENCANADOR OU BOMBEIRO HIDRÁULICO COM ENCARGOS COMPLEMENTARES	H	0,3000	15,65	4,70
3146	FITA VEDA ROSCA EM ROLOS DE 18 MM X 10 M (L C)	UN	0,2161	18,75	4,05
11692	BANCADA/ BANCA EM MARMORE, POLIDO, BRANCO COMUM, E= *3* CM	UN	1,0000	129,06	129,06
				TOTAL GERAL	141,83



OBRA: EXECUÇÃO DOS SERVIÇOS DE CONCLUSÃO DA CONSTRUÇÃO DA PRIMEIRA ETAPA DO MATADOURO PÚBLICO NA LOCALIDADE DE CABEÇA DE SANTA CRUZ NO MUNICÍPIO DE QUIXERÊ

TOMADA DE PREÇOS Nº.: 1706.01/2016

COMPOS.	DESCRIÇÃO	UNID.	QUANT.	PREÇO EM R\$	
				UNIT.	TOTAL
73949/005	TORNEIRA DE PRESSÃO PARA PIA	UN			
88248	AUXILIAR DE ENCANADOR OU BOMBEIRO HIDRÁULICO COM ENCARGOS COMPLEMENTAR	H	0,5500	13,40	7,37
88267	ENCANADOR OU BOMBEIRO HIDRÁULICO COM ENCARGOS COMPLEMENTARES	H	0,5500	15,65	8,61
3146	FITA VEDA ROSCA EM ROLOS DE 18 MM X 10 M (L C)	UN	0,0861	18,75	1,61
13984	TORNEIRA CROMADA CURTA SEM BICO PARA USO GERAL 1/2 " OU 3/4 " (REF 1152)	UN	1,0000	26,27	26,27
				TOTAL GERAL	43,86
72292	CAIXA SIFONADA COM GRELHA	UN			
88248	AUXILIAR DE ENCANADOR OU BOMBEIRO HIDRÁULICO COM ENCARGOS COMPLEMENTAR	H	0,35	13,40	4,69
88267	ENCANADOR OU BOMBEIRO HIDRÁULICO COM ENCARGOS COMPLEMENTARES	H	0,35	15,65	5,48
122	ADESIVO PLASTICO PARA PVC, FRASCO COM 850 GR	UN	0,1225	27,43	3,36
296	ANEL BORRACHA PARA TUBO ESGOTO PREDIAL DN 50 MM (NBR 5688)	UN	1	0,59	0,59
3767	LIXA EM FOLHA PARA PAREDE OU MADEIRA, NUMERO 120 (COR VERMELHA)	UN	0,064	0,28	0,02
5103	CAIXA SIFONADA PVC, 100 X 50 MM, COM GRELHA REDONDA BRANCA	UN	1	7,06	7,06
20078	PASTA LUBRIFICANTE PARA USO EM TUBOS DE PVC COM ANEL BORRACHA (POTE 400* G)	UN	0,02	10,04	0,20
20083	SOLUCAO LIMPADORA PARA PVC, FRASCO COM 1000 CM3	UN	0,0225	23,82	0,54
				TOTAL GERAL	21,94
74165/001	TUBO PVC ESGOTO DE 40MM	UN			
88248	AUXILIAR DE ENCANADOR OU BOMBEIRO HIDRÁULICO COM ENCARGOS COMPLEMENTAR	H	0,235	13,40	3,15
88267	ENCANADOR OU BOMBEIRO HIDRÁULICO COM ENCARGOS COMPLEMENTARES	H	0,235	15,65	3,68
122	ADESIVO PLASTICO PARA PVC, FRASCO COM 850 GR	UN	0,0049	27,43	0,13
3767	LIXA EM FOLHA PARA PAREDE OU MADEIRA, NUMERO 120 (COR VERMELHA)	UN	0,217	0,28	0,06
9835	TUBO PVC SERIE NORMAL, DN 40 MM, PARA ESGOTO PREDIAL (NBR 5688)	UN	1,05	2,84	2,98
20083	SOLUCAO LIMPADORA PARA PVC, FRASCO COM 1000 CM3	UN	0,0075	23,82	0,18
				TOTAL GERAL	10,18
74165/003	TUBO PVC ESGOTO DE 75MM	M			
88248	AUXILIAR DE ENCANADOR OU BOMBEIRO HIDRÁULICO COM ENCARGOS COMPLEMENTAR	H	0,239	13,40	3,20
88267	ENCANADOR OU BOMBEIRO HIDRÁULICO COM ENCARGOS COMPLEMENTARES	H	0,239	15,65	3,74
122	ADESIVO PLASTICO PARA PVC, FRASCO COM 850 GR	UN	0,0735	27,43	2,02
3767	LIXA EM FOLHA PARA PAREDE OU MADEIRA, NUMERO 120 (COR VERMELHA)	UN	0,217	0,28	0,06
9837	TUBO PVC SERIE NORMAL, DN75 MM, PARA ESGOTO PREDIAL (NBR 5688)	M	1,05	6,61	6,94



OBRA: EXECUÇÃO DOS SERVIÇOS DE CONCLUSÃO DA CONSTRUÇÃO DA PRIMEIRA ETAPA DO MATADOURO PÚBLICO NA LOCALIDADE DE CABEÇA DE SANTA CRUZ NO MUNICÍPIO DE QUIXERÉ

TOMADA DE PREÇOS Nº.: 1706.01/2016

COMPOS.	DESCRIÇÃO	UNID.	QUANT.	PREÇO EM R\$	
				UNIT.	TOTAL
20083	SOLUCAO LIMPADORA PARA PVC, FRASCO COM 1000 CM3	UN	0,0348	23,82	0,83
				TOTAL GERAL	16,79
74165/004	TUBO PVC ESGOTO DE100MM	M			
88248	AUXILIAR DE ENCANADOR OU BOMBEIRO HIDRÁULICO COM ENCARGOS COMPLEMENTAR	H	0,2875	13,40	3,85
88267	ENCANADOR OU BOMBEIRO HIDRÁULICO COM ENCARGOS COMPLEMENTARES	H	0,2875	15,65	4,50
122	ADESIVO PLASTICO PARA PVC, FRASCO COM 850 GR	UN	0,008	27,43	0,22
3767	LIXA EM FOLHA PARA PAREDE OU MADEIRA, NUMERO 120 (COR VERMELHA)	UN	0,037	0,28	0,01
9817	TUBO PVC SERIE NORMAL, DN 100 MM, PARA ESGOTO PREDIAL (NBR 5688)	M	1,05	10,95	11,50
20083	SOLUCAO LIMPADORA PARA PVC, FRASCO COM 1000 CM3	UN	0,0124	23,82	0,30
				TOTAL GERAL	20,38
74101/001	CAIXA DE PASSAGEM EM ALVENARIA 1/2 VEZ, TIJOLO COMUM.	UN			
88309	PEDREIRO COM ENCARGOS COMPLEMENTARES	H	1,6500	15,65	25,82
88316	SERVENTE COM ENCARGOS COMPLEMENTARES	H	1,6500	13,40	22,11
39	ACO CA-60, 5,0 MM, VERGALHAO	KG	0,5600	3,22	1,80
367	AREIA GROSSA - POSTO JAZIDA/FORNECEDOR (SEM FRETE)	M3	0,0050	45,55	0,23
370	AREIA MEDIA - POSTO JAZIDA/FORNECEDOR (SEM FRETE)	M3	0,0700	31,21	2,18
1106	CAL HIDRATADA, DE 1A. QUALIDADE, PARA ARGAMASSA	KG	3,5700	0,78	2,78
1358	CHAPA DE MADEIRA COMPENSADA RESINADA PARA FORMA CONCRETO, *2,2 X 1,1* M, E = 17 MM	M2	0,0800	20,05	1,60
1379	CIMENTO PORTLAND COMPOSTO CP II-32	KG	16,4700	0,41	6,75
4718	PEDRA BRITADA N. 2 (19 A 38 MM) POSTO PEDREIRA/FORNECEDOR, SEM FRETE	M3	0,0058	46,36	0,27
4722	PEDRA BRITADA N. 3 (38 A 50 MM) POSTO PEDREIRA/FORNECEDOR, SEM FRETE	M3	0,0048	46,36	0,22
7258	TIJOLO CERAMICO MACICO *5 X 10 20* CM	UN	53,1200	0,21	11,16
				TOTAL GERAL	74,92
89710	RALO SECO, PVC, DN 100 X 40 MM, JUNTA SOLDÁVEL, FORNECIDO E INSTALADO EM RAMAL DE DESCARGA OU ESGOTO SANITÁRIO. AF_12/2014_P	UN			
88248	AUXILIAR DE ENCANADOR OU BOMBEIRO HIDRÁULICO COM ENCARGOS COMPLEMENTAR	H	0,291	13,40	3,90
88267	ENCANADOR OU BOMBEIRO HIDRÁULICO COM ENCARGOS COMPLEMENTARES	H	0,291	15,65	4,55
122	ADESIVO PLASTICO PARA PVC, FRASCO COM 850 GR	UN	0,0049	27,43	0,13
3767	LIXA EM FOLHA PARA PAREDE OU MADEIRA, NUMERO 120 (COR VERMELHA)	UN	0,017	0,28	0,00
11739	RALO SECO PVC CONICO, 100 X 40 MM, COM GRELHA REDONDA BRANCA	UN	1	3,53	3,53
20083	SOLUCAO LIMPADORA PARA PVC, FRASCO COM 1000 CM3	UN	0,0075	23,82	0,18
				TOTAL GERAL	12,29
73949/006	TORNEIRA DE JARDIM 3/4"	UN			



OBRA: EXECUÇÃO DOS SERVIÇOS DE CONCLUSÃO DA CONSTRUÇÃO DA PRIMEIRA ETAPA DO MATADOURO PÚBLICO NA LOCALIDADE DE CABEÇA DE SANTA CRUZ NO MUNICÍPIO DE QUIXERÉ

TOMADA DE PREÇOS Nº.: 1706.01/2016

COMPOS.	DESCRIÇÃO	UNID.	QUANT.	PREÇO EM R\$	
				UNIT.	TOTAL
88248	AUXILIAR DE ENCANADOR OU BOMBEIRO HIDRÁULICO COM ENCARGOS COMPLEMENTAR	H	0,0150	13,40	0,20
88267	ENCANADOR OU BOMBEIRO HIDRÁULICO COM ENCARGOS COMPLEMENTARES	H	0,0150	15,65	0,23
3146	FITA VEDA ROSCA EM ROLOS DE 18 MM X 10 M (L C)	UN	0,0361	18,75	0,68
11762	TORNEIRA CROMADA COM BICO PARA JARDIM/TANQUE 1/2 " OU 3/4 " (REF 1153)	UN	1,0000	30,91	30,91
				TOTAL GERAL	32,02

FOSSA SEPTICA EM ALVENARIA DE TIJOLO CERAMICO MACICO DIMENSOES EXTERNA S 1,90X1,10X1,40M, 1.500 LITROS, REVESTIDA INTERNAMENTE COM BARRA LISA , TAMPA CONCRETO ARMADO ESPESSURA 8CM					
74197/001		UN			
5997	BARRA LISA COM ARGAMASSA TRACO 1:4 (CIMENTO E AREIA GROSSA), ESPESSURA 2,0CM, PREPARO MECANICO DA	M2	0,7700	31,80	24,49
72131	ALVENARIA EM TIJOLO CERAMICO MACICO 5X10X20CM 1 VEZ (ESPESSURA 20CM), ASSENTADO COM ARGAMASSA TRACO 1:2:8 (CIMENTO, CAL E AREIA)	M2	6,9440	54,73	380,05
92878	CORTE, DOBRAGEM, MONTAGEM E COLOCACAO DE FERRAGEM NA FORMA, ACO CA-50 (A OU B) DIAM 8 A 12,5MM	KG	7,6875	4,75	36,52
73983/001	CONCRETO FCK=15MPA, VIRADO EM BETONEIRA, SEM LANÇAMENTO, COM IMPERMEABILIZANTE	M3	0,1281	316,37	40,53
92268	FORMA PARA ESTRUTURAS DE CONCRETO (PILAR, VIGA E LAJE) EM CHAPA MAD EIRA COMPENSADA PLASTIFICADA, 1,10 X 2,20, ESPESSURA = 12 MM, 05 UT ILIZACOES. (FABRICACAO, MONTAGEM DESMONTAGEM - EXCLUSIVE ESCORAMENTO)	M2	2,0900	35,05	73,25
33	ACO CA-50, 8,0 MM, VERGALHAO	KG	7,6875	3,82	29,37
				TOTAL GERAL	584,21

SUMIDOURO EM ALVENARIA DE TIJOLO CERAMICO MACICO DIAMETRO 1,20M E ALTURA 5,00M, COM TAMPA CONCRETO ARMADO 1,40M ESPESSURA 10CM					
74198/001		UN			
88245	ARMADOR COM ENCARGOS COMPLEMENTARES	H	0,7500	15,65	11,74
88309	PEDREIRO COM ENCARGOS COMPLEMENTARES	H	9,8290	15,65	153,82
88313	POCEIRO COM ENCARGOS COMPLEMENTARES	H	16,5690	16,47	272,89
88316	SERVENTE COM ENCARGOS COMPLEMENTARES	H	13,6670	13,40	183,14
				TOTAL GERAL	621,59

CONCRETO ARMADO EM ESTRUTURA FCK=20MPA					
74137/003		M3			
73972/002	CONCRETO FCK=20MPA, PREPARO COM BETONEIRA, SEM LANÇAMENTO	M3	1,0000	259,98	259,98
74074/004	FORMA TABUA P/CONCRETO EM FUNDACAO S/REAPROVEITAMENTO	M2	11,5000	52,14	599,61
73990/001	ARMAÇAO ACO CA-50 P/1,0M3 DE CONCRETO	UN	1,0000	421,01	421,01
74157/004	LANÇAMENTO/APLICACAO MANUAL DE CONCRETO EM ESTRUTURAS	M3	1,0000	65,57	65,57
				TOTAL GERAL	1.346,17



OBRA: EXECUÇÃO DOS SERVIÇOS DE CONCLUSÃO DA CONSTRUÇÃO DA PRIMEIRA ETAPA DO MATADOURO PÚBLICO NA LOCALIDADE DE CABEÇA DE SANTA CRUZ NO MUNICÍPIO DE QUIXERÉ

TOMADA DE PREÇOS Nº.: 1706.01/2016

COMPOS.	DESCRIÇÃO	UNID.	QUANT.	PREÇO EM R\$	
				UNIT.	TOTAL
73935/002	ALVENARIA EM TIJOLO CERAMICO FURADO 9X19X19CM, 1 VEZ (ESPESSURA 19 CM) , ASSENTADO ARGAMASSA TRACO 1:4 (CIMENTO E AREIA MEDIA NAO PENEIRAD A), PREPARO MANUAL, JUNTA1 CM	M2			
87373	ARGAMASSA TRAÇO 1:4 (CIMENTO E AREIA MÉDIA) PARA CONTRAPISO, PREPARO M ANUAL. AF_06/2014	M3	0,0138	325,41	4,49
88309	PEDREIRO COM ENCARGOS COMPLEMENTARES	H	0,362	15,65	5,67
88316	SERVENTE COM ENCARGOS COMPLEMENTARES	H	0,362	13,40	4,85
7271	BLOCO CERAMICO (ALVENARIA DE VEDACAO), 8 FUROS, 9 X 19 CM	UN	28	0,34	9,52
				TOTAL GERAL	24,53

73907/003	CONTRAPISO/LASTRO DE CONCRETO NAO-ESTRUTURAL, E=5CM, PREPARO COM BETON EIRA	M2			
5652	CONCRETO NAO ESTRUTURAL, CONSUMO 150KG/M3, PREPARO COM BETONEIRA, SEM LANCAMENTO	M3	0,07	211,80	14,83
88309	PEDREIRO COM ENCARGOS COMPLEMENTARES	H	0,477	15,65	7,47
88316	SERVENTE COM ENCARGOS COMPLEMENTARES	H	0,954	13,40	12,78
				TOTAL GERAL	35,08

73907/003	CHAPISCO COM ARGAMASSA DE CIM. E AREIA 1:3	M2			
73548	ARGAMASSA DE CIMENTO E AREIA TRAÇO 1:3	M3	0,005	350,15	1,75
88309	PEDREIRO COM ENCARGOS COMPLEMENTARES	H	0,0258	15,65	0,40
88316	SERVENTE COM ENCARGOS COMPLEMENTARES	H	0,0258	13,40	0,35
				TOTAL GERAL	2,50

73783/001	POSTE CONCRETO SECAO CIRCULAR COMPRIMENTO=5M CARGA NOMINAL TOPO 100KG INCLUSIVE ESCAVACAO EXCLUSIVE TRANSPORTE - FORNECIMENTO E COLOCACAO	UN			
6045	CONCRETO FCK=15MPA, PREPARO COM BETONEIRA, SEM LANCAMENTO	M3	0,0500	284,45	14,22
5824	ALUGUEL CAMINHAO CARROC FIXA TOCO 7,5T MOTOR DIESEL 132CV (CF) C/MOTO RISTA	H	0,2100	95,50	20,06
89273	GUINDAUTO (CP) CARGA MAX 3,25T (A 2M) E 1,62T 4M), ALTURA = 6,6 M, MONTADO SOBRE CAMINHÃO TOCO (EXCL. O OPERADOR).	H	0,2100	56,79	11,93
74157/004	LANCAMENTO/APLICACAO MANUAL DE CONCRETO EM ESTRUTURAS	M3	0,0500	65,57	3,28
88316	SERVENTE COM ENCARGOS COMPLEMENTARES	H	1,8500	13,40	24,79
5040	POSTE DE CONCRETO CIRCULAR, 100 KG, H = 5 M (NBR 8451)	UN	1,0000	142,48	142,48
				TOTAL GERAL	216,76

83463	QUADRO DE DISTRIBUICAO ENERGIA EM CHAPA ACO GALVANIZADO, PARA 12 DISJUNTORES TERMOMAGNETICOS MONOPOLARES, COM BARRAMENTO TRIFASICO E N EUTRO - FORNECIMENTO INSTALACAO	UN			
88247	AUXILIAR DE ELETRICISTA COM ENCARGOS COMPLEMENTARES	H	2,0000	13,40	26,80
88264	ELETRICISTA COM ENCARGOS COMPLEMENTARES	H	2,0000	17,76	35,52
13393	QUADRO DE DISTRIBUICAO EMBUTIR C/ BARRAMENTO TRIFASICO P/ 12 DISJUNTORES UNIPOLARES EM CHAPA ACO GALV	UN	1,0000	80,49	80,49



OBRA: EXECUÇÃO DOS SERVIÇOS DE CONCLUSÃO DA CONSTRUÇÃO DA PRIMEIRA ETAPA DO MATADOURO PÚBLICO NA LOCALIDADE CABEÇA DE SANTA CRUZ NO MUNICIPIO DE QUIXERÊ

TOMADA DE PREÇOS Nº.: 1706.01/2016

COMPOS.	DESCRIÇÃO	UNID.	QUANT.	PREÇO EM R\$	
				UNIT.	TOTAL
				TOTAL GERAL	142,81
83408	ELETRODUTO DE PVC RIGIDO ROSCAVEL DN 60MM (2 1/2") INCL CONEXOES, FORNECIMENTO E INSTALACAO	M			
88247	AUXILIAR DE ELETRICISTA COM ENCARGOS COMPLEMENTARES	H	0,6000	13,40	8,04
88264	ELETRICISTA COM ENCARGOS COMPLEMENTARES	H	0,6000	17,76	10,66
2682	ELETRODUTO DE PVC ROSCÁVEL 2 1/2, SEM LUVA	M	1,1000	128,74	141,61
				TOTAL GERAL	160,31
73613	ELETRODUTO DE PVC RIGIDO ROSCAVEL DN 20MM (3/4") INCL CONEXOES, FORNECIMENTO E INSTALACAO	M			
88247	AUXILIAR DE ELETRICISTA COM ENCARGOS COMPLEMENTARES	H	0,3000	13,40	4,02
88264	ELETRICISTA COM ENCARGOS COMPLEMENTARES	H	0,3000	17,76	5,33
2674	ELETRODUTO DE PVC ROSCÁVEL 3/4, SEM LUVA	M	1,1000	2,12	2,33
				TOTAL GERAL	11,68
74130/001	DISJUNTOR TERMOMAGNETICO MONOPOLAR PADRAO NEMA (AMERICANO) 10 A 30A 24 0V, FORNECIMENTO E INSTALACAO	UN			
88264	ELETRICISTA COM ENCARGOS COMPLEMENTARES	H	0,1250	17,76	2,22
2370	DISJUNTOR TIPO NEMA, MONOPOLAR 10 ATE 30A	UN	1,0000	6,33	6,33
				TOTAL GERAL	8,55
74130/004	DISJUNTOR TERMOMAGNETICO TRIPOLAR PADRAO NEMA (AMERICANO) 10 A 50A 240 V, FORNECIMENTO E INSTALACAO	UN			
88247	AUXILIAR DE ELETRICISTA COM ENCARGOS COMPLEMENTARES	H	0,4000	13,40	5,36
88264	ELETRICISTA COM ENCARGOS COMPLEMENTARES	H	0,4000	17,76	7,10
2392	DISJUNTOR TIPO NEMA, TRIPOLAR 10 ATE 50A	UN	1,0000	42,46	42,46
				TOTAL GERAL	54,92
74130/005	DISJUNTOR TERMOMAGNETICO TRIPOLAR PADRAO NEMA (AMERICANO) 60 A 100A 24 0V, FORNECIMENTO E INSTALACAO	UN			
88247	AUXILIAR DE ELETRICISTA COM ENCARGOS COMPLEMENTARES	H	0,4000	13,40	5,36
88264	ELETRICISTA COM ENCARGOS COMPLEMENTARES	H	0,4000	17,76	7,10
2373	DISJUNTOR TIPO NEMA, TRIPOLAR 60 ATE 100A	UN	1,0000	59,83	59,83
				TOTAL GERAL	72,29
73860/008	CABO DE COBRE ISOLADO PVC 450/750V 2,5MM2 RESISTENTE A CHAMA - FORNECIMENTO E INSTALACAO	M			
88264	ELETRICISTA COM ENCARGOS COMPLEMENTARES	H	0,0500	17,76	0,89
88316	SERVENTE COM ENCARGOS COMPLEMENTARES	H	0,0500	13,40	0,67



OBRA: EXECUÇÃO DOS SERVIÇOS DE CONCLUSÃO DA CONSTRUÇÃO DA PRIMEIRA ETAPA DO MATADOURO PÚBLICO NA LOCALIDADE CABEÇA DE SANTA CRUZ NO MUNICIPIO DE QUIXERÊ

TOMADA DE PREÇOS Nº.: 1706.01/2016

COMPOS.	DESCRIÇÃO	UNID.	QUANT.	PREÇO EM R\$	
				UNIT.	TOTAL
984	CABO DE COBRE ISOLAMENTO ANTI-CHAMA 450/750V 2,5MM2, TP PIRASTIC PIRELLI OU EQUIV	M	1,0000	0,98	0,98
21127	FITA ISOLANTE ADESIVA ANTI-CHAMA EM ROLOS 19MM X 5M	UN	0,0112	2,67	0,03
				TOTAL GERAL	2,57
73860/009	CABO DE COBRE ISOLADO PVC 450/750V 4MM2 RESISTENTE A CHAMA - FORNECIMENTO E INSTALACAO	M			
88264	ELETRICISTA COM ENCARGOS COMPLEMENTARES	H	0,0610	17,76	1,08
88316	SERVENTE COM ENCARGOS COMPLEMENTARES	H	0,0610	13,40	0,82
981	CABO DE COBRE ISOLAMENTO ANTI-CHAMA 450/750V 4MM2, FLEXIVEL, TP FORESPLAST ALCOA OU EQUIV	M	1,0000	1,67	1,67
21127	FITA ISOLANTE ADESIVA ANTI-CHAMA EM ROLOS 19MM X 5M	UN	0,0112	2,67	0,03
				TOTAL GERAL	3,60
73860/011	CABO DE COBRE ISOLADO PVC 450/750V 10MM2 RESISTENTE A CHAMA - FORNECIMENTO E INSTALACAO	M			
88264	ELETRICISTA COM ENCARGOS COMPLEMENTARES	H	0,0800	17,76	1,42
88316	SERVENTE COM ENCARGOS COMPLEMENTARES	H	0,0800	13,40	1,07
980	CABO DE COBRE ISOLAMENTO ANTI-CHAMA 450/750V 10MM2, FLEXIVEL, TP FORESPLAST ALCOA OU EQUIV	M	1,0000	4,43	4,43
				TOTAL GERAL	6,92
73860/013	CABO DE COBRE ISOLADO PVC 450/750V 25MM2 RESISTENTE A CHAMA - FORNECIMENTO E INSTALACAO	M			
88264	ELETRICISTA COM ENCARGOS COMPLEMENTARES	H	0,1000	17,76	1,78
88316	SERVENTE COM ENCARGOS COMPLEMENTARES	H	0,1000	13,40	1,34
986	CABO DE COBRE ISOLAMENTO ANTI-CHAMA 450/750V 25MM2, TP PIRASTIC PIRELLI OU EQUIV	M	1,0000	8,01	8,01
				TOTAL GERAL	11,13
73860/014	CABO DE COBRE ISOLADO PVC 450/750V 50MM2 RESISTENTE A CHAMA - FORNECIMENTO E INSTALACAO	M			
88264	ELETRICISTA COM ENCARGOS COMPLEMENTARES	H	0,2000	17,76	3,55
88316	SERVENTE COM ENCARGOS COMPLEMENTARES	H	0,2000	13,40	2,68
1007	CABO DE COBRE ISOLAMENTO ANTI-CHAMA 450/750V 50MM2, TP PIRASTIC PIRELLI OU EQUIV	M	1,0000	14,36	14,36
				TOTAL GERAL	20,59
83447	CAIXA DE PASSAGEM 40X40X50 FUNDO BRITA COM TAMPA	UN			
88309	PEDREIRO COM ENCARGOS COMPLEMENTARES	H	2,4200	15,65	37,87
88316	SERVENTE COM ENCARGOS COMPLEMENTARES	H	4,1000	13,40	54,94
39	ACO CA-60, 5,0 MM, VERGALHAO	KG	0,5600	3,22	1,80



OBRA: EXECUÇÃO DOS SERVIÇOS DE CONCLUSÃO DA CONSTRUÇÃO DA PRIMEIRA ETAPA DO MATADOURO PÚBLICO NA LOCALIDADE CABEÇA DE SANTA CRUZ NO MUNICÍPIO DE QUIXERÉ

TOMADA DE PREÇOS Nº.: 1706.01/2016

COMPOS.	DESCRIÇÃO	UNID.	QUANT.	PREÇO EM R\$	
				UNIT.	TOTAL
367	AREIA GROSSA - POSTO JAZIDA/FORNECEDOR (SEM FRETE)	M3	0,0050	45,55	0,23
370	AREIA MEDIA - POSTO JAZIDA/FORNECEDOR (SEM FRETE)	M3	0,0700	31,21	2,18
1106	CAL HIDRATADA, DE 1A. QUALIDADE, PARA ARGAMASSA	KG	5,7800	0,78	4,51
1358	CHAPA DE MADEIRA COMPENSADA RESINADA PARA FORMA CONCRETO, *2,2 X 1,1* M, E = 17 MM	M2	0,0800	20,05	1,60
1379	CIMENTO PORTLAND COMPOSTO CP II-32	KG	16,4700	0,41	6,75
4718	PEDRA BRITADA N. 2 (19 A 38 MM) POSTO PEDREIRA/FORNECEDOR, SEM FRETE	M3	0,0058	46,36	0,27
4722	PEDRA BRITADA N. 3 (38 A 50 MM) POSTO PEDREIRA/FORNECEDOR, SEM FRETE	M3	0,0060	46,36	0,28
7258	TUJOLO CERAMICO MACICO *5 X 10 20* CM	UN	89,0000	0,21	18,69
				TOTAL GERAL	129,12

72331 INTERRUPTOR SIMPLES DE EMBUTIR 10A/250V 1 TECLA, SEM PLACA - FORNECIMENTO E INSTALACAO					
		UN			
88247	AUXILIAR DE ELETRICISTA COM ENCARGOS COMPLEMENTARES	H	0,1500	13,40	2,01
88264	ELETRICISTA COM ENCARGOS COMPLEMENTARES	H	0,2500	17,76	4,44
7564	SEM PROCESSO DE DESATIVACAO! INTERRUPTOR SIMPLES EMBUTIR 10A/250V S/PLACA, TIPO SILENTOQUE PIAL OU EQUIV	UN	1,0000	3,69	3,69
				TOTAL GERAL	10,14

72332 INTERRUPTOR SIMPLES DE EMBUTIR 10A/250V 2 TECLAS, COM PLACA - FORNECIMENTO E INSTALACAO					
		UN			
88247	AUXILIAR DE ELETRICISTA COM ENCARGOS COMPLEMENTARES	H	0,2500	13,40	3,35
88264	ELETRICISTA COM ENCARGOS COMPLEMENTARES	H	0,3500	17,76	6,22
7559	SEM PROCESSO DE DESATIVACAO! CONJUNTO EMBUTIR 2 INTERRUPTORES SIMPLES 10A/250V C/ PLACA, TP SILENTOQUE PIAL OU EQUIV	UN	1,0000	9,28	9,28
				TOTAL GERAL	18,85

84227 INTERRUPTOR PARALELO 2 TECLAS COM 1 TOMADA 2P UNIVERSAL S/ PLACA - FORNECIMENTO E INSTALACAO					
		UN			
88247	AUXILIAR DE ELETRICISTA COM ENCARGOS COMPLEMENTARES	H	0,6900	13,40	9,25
88264	ELETRICISTA COM ENCARGOS COMPLEMENTARES	H	0,6900	17,76	12,25
12130	CONJUNTO EMBUTIR 2 INTERRUPTORES PARALELOS 1 TOMADA 2P UNIVERSAL 10A/250V, S/ PLACA, TP SILENTOQUE PIAL OU EQUIV	UN	1,0000	12,36	12,36
				TOTAL GERAL	33,86

84225 PROJETO P/ FACHADA A PROVA DE TEMPO LAMPADA INCANDESCENTE OU VAPOR MERCURIO - FORNECIMENTO E INSTALACAO					
		UN			
88247	AUXILIAR DE ELETRICISTA COM ENCARGOS COMPLEMENTARES	H	1,5000	13,40	20,10
88264	ELETRICISTA COM ENCARGOS COMPLEMENTARES	H	1,5000	17,76	26,64
12272	PROJETO P/ FACHADA PROVA DE TEMPO LAMPADA INCANDESCENTE OU VAPOR MERCURIO E27, TIPO Z-15 PETERCO EQUIV	UN	1,0000	80,17	80,17



OBRA: EXECUÇÃO DOS SERVIÇOS DE CONCLUSÃO DA CONSTRUÇÃO DA PRIMEIRA ETAPA DO MATADOURO PÚBLICO NA LOCALIDADE CABEÇA DE SANTA CRUZ NO MUNICÍPIO DE QUIXERÉ

TOMADA DE PREÇOS Nº.: 1706.01/2016

COMPOS.	DESCRIÇÃO	UNID.	QUANT.	PREÇO EM R\$	
				UNIT.	TOTAL

TOTAL GERAL 126,91

COMPOS.	DESCRIÇÃO	UNID.	QUANT.	UNIT.	TOTAL
73953/004	LUMINARIA TIPO CALHA, DE SOBREPOR, COM REATOR PARTIDA RAPIDA E LAMP ADA FLUORESCENTE 4X20W, COMPLETA, FORNECIMENTO INSTALACAO	UN			
88264	ELETRICISTA COM ENCARGOS COMPLEMENTARES	H	1,2000	17,76	21,31
88316	SERVENTE COM ENCARGOS COMPLEMENTARES	H	1,2000	13,40	16,08
3785	ITEM PROCESSO DE DESATIVACAO! LUMINARIA SOBREPOR EM CHAPA ACO PARA LAMPADA FLUORESCENTE, COM 4 LAMPADAS 14 W E REATOR INCLUSOS	UN	1,0000	109,15	109,15
				TOTAL GERAL	146,54

COMPOS.	DESCRIÇÃO	UNID.	QUANT.	UNIT.	TOTAL
73953/001	LUMINARIA TIPO CALHA, DE SOBREPOR, COM REATOR PARTIDA RAPIDA E LAMP ADA FLUORESCENTE 1X20W, COMPLETA, FORNECIMENTO INSTALACAO	UN			
88264	ELETRICISTA COM ENCARGOS COMPLEMENTARES	H	0,7000	17,76	12,43
88316	SERVENTE COM ENCARGOS COMPLEMENTARES	H	0,7000	13,40	9,38
3788	LUMINARIA CALHA SOBREPOR EM CHAPA ACO C/ 1 LAMPADA FLUORESCENTE 20W (COMPLETA, INCL. REATOR PART RAPIDA E LAMPADA)	UN	1,0000	40,57	40,57
				TOTAL GERAL	62,38

COMPOS.	DESCRIÇÃO	UNID.	QUANT.	UNIT.	TOTAL
73953/002	LUMINARIA TIPO CALHA, DE SOBREPOR, COM REATOR PARTIDA RAPIDA E LAMP ADA FLUORESCENTE 2X20W, COMPLETA, FORNECIMENTO INSTALACAO	UN			
88264	ELETRICISTA COM ENCARGOS COMPLEMENTARES	H	0,8500	17,76	15,10
88316	SERVENTE COM ENCARGOS COMPLEMENTARES	H	0,8500	13,40	11,39
3811	LUMINARIA CALHA SOBREPOR EM CHAPA ACO C/ 2 LAMPADAS FLUORESCENTES 20W TIPO TMS 500 PHILIPS OU EQUIV (COMPLETA, INCL. REAT PART RAP+LAMP+SUP)	UN	1,0000	65,40	65,40
				TOTAL GERAL	91,89

COMPOS.	DESCRIÇÃO	UNID.	QUANT.	UNIT.	TOTAL
83387	CAIXA DE PASSAGEM PVC 4X2" - FORNECIMENTO E INSTALACAO	UN			
88247	AUXILIAR DE ELETRICISTA COM ENCARGOS COMPLEMENTARES	H	0,1500	13,40	2,01
88264	ELETRICISTA COM ENCARGOS COMPLEMENTARES	H	0,1500	17,76	2,66
1872	CAIXA PVC 4" X 2" P/ ELETRODUTO "	UN	1,0000	1,21	1,21
				TOTAL GERAL	5,88


COMPOS.	DESCRIÇÃO	UNID.	QUANT.	UNIT.	TOTAL
73774/001	DIVISORIA EM MARMORITE ESPESURA 35MM, CHUMBAMENTO NO PISO E PAREDE CO M ARGAMASSA DE CIMENTO AREIA, POLIMENTO MANUAL, EXCLUSIVE FERRAGENS	M2			
88274	MARMORISTA/GRANITEIRO COM ENCARGOS COMPLEMENTARES	H	4,0000	14,91	59,64
88309	PEDREIRO COM ENCARGOS COMPLEMENTARES	H	3,0000	15,65	46,95



OBRA: EXECUÇÃO DOS SERVIÇOS DE CONCLUSÃO DA CONSTRUÇÃO DA PRIMEIRA ETAPA DO MATADOURO PÚBLICO NA LOCALIDADE CABEÇA DE SANTA CRUZ NO MUNICÍPIO DE QUIXERÊ

TOMADA DE PREÇOS Nº.: 1706.01/2016

COMPOS.	DESCRIÇÃO	UNID.	QUANT.	PREÇO EM R\$	
				UNIT.	TOTAL
88316	SERVENTE COM ENCARGOS COMPLEMENTARES	H	5,0000	13,40	67,00
22	ACO CA-25, 6,3 MM, VERGALHAO	KG	3,0000	4,04	12,12
337	ARAME RECOZIDO 18 BWG, 1,25 MM (0,01 KG/M)	KG	0,0300	8,06	0,24
367	AREIA GROSSA - POSTO JAZIDA/FORNECEDOR (SEM FRETE)	M3	0,0150	45,55	0,68
1379	CIMENTO PORTLAND COMPOSTO CP II-32	KG	6,5000	0,41	2,67
1380	CIMENTO BRANCO	KG	13,0000	2,42	31,46
4824	GRANA DE MARMORE	KG	20,0000	0,21	4,20
				TOTAL GERAL	224,96
7100	LAMINADO MELAMINICO TEXTURIZADO, ESPESSURA 0,8 MM, PARA REVESTIMENTO D E CHAPA COMPENSADA DE MADEIRA, FIXADA COM COLA	M2			
88239	AJUDANTE DE CARPINTEIRO COM ENCARGOS COMPLEMENTARES	H	0,18	12,51	2,25
88261	CARPINTEIRO DE ESQUADRIA COM ENCARGOS COMPLEMENTARES	H	0,18	15,46	2,78
1339	COLA A BASE DE RESINA SINTETICA PARA CHAPA LAMINADO MELAMINICO	KG	0,9	12,48	11,23
1341	CHAPA DE LAMINADO MELAMINICO, TEXTURIZADO, *1,25 X 3,08* M, E = 0,8 MM	M2	1,05	13,86	14,55
				TOTAL GERAL	30,81
74047/004	DOBRADICA EM LATAO CROMADO 3 X 2 1/2	UN			
88239	AJUDANTE DE CARPINTEIRO COM ENCARGOS COMPLEMENTARES	H	0,3	12,51	3,75
88261	CARPINTEIRO DE ESQUADRIA COM ENCARGOS COMPLEMENTARES	H	0,3	15,46	4,64
2418	DOBRADICA EM ACO/FERRO, 3" X 2 1/2", E= 1,2 A 1,8 MM, SEM ANEL, CROMADO OU ZINCADO, TAMPA BOLA, COM PARAFUSOS	UN	1	7,79	7,79
				TOTAL GERAL	16,18
74070/004	FECHADURA DE EMBUTIR COMPLETA, PARA PORTAS INTERNAS, PADRAO ACABAMENTO MEDIO	UN			
88239	AJUDANTE DE CARPINTEIRO COM ENCARGOS COMPLEMENTARES	H	1,3	12,51	16,26
88261	CARPINTEIRO DE ESQUADRIA COM ENCARGOS COMPLEMENTARES	H	1,3	15,46	20,10
3093	FECHADURA EMBUTIR TP GORGES (CHAVE GRANDE) P/PORTA INTERNA, COMPLETA - ACAB PADRAO MEDIO	CJ	1	55,12	55,12
				TOTAL GERAL	91,48
74133/001	EMASSAMENTO COM MASA A OLEO, UMA DEMAO	M2			
88310	PINTOR COM ENCARGOS COMPLEMENTARES	H	0,3	16,29	4,89
88316	SERVENTE COM ENCARGOS COMPLEMENTARES	H	0,2	13,40	2,68
3767	LIXA EM FOLHA PARA PAREDE OU MADEIRA, NUMERO 120 (COR VERMELHA)	UN	0,4	0,49	0,20
4053	MASSA A OLEO PARA MADEIRA	GL	0,12	42,57	5,11
				TOTAL GERAL	12,88



OBRA: EXECUÇÃO DOS SERVIÇOS DE CONCLUSÃO DA CONSTRUÇÃO DA PRIMEIRA ETAPA DO MATADOURO PÚBLICO NA LOCALIDADE CABEÇA DE SANTA CRUZ NO MUNICÍPIO DE QUIXERÊ

TOMADA DE PREÇOS Nº.: 1706.01/2016

COMPOS.	DESCRIÇÃO	UNID.	QUANT.	PREÇO EM R\$	
				UNIT.	TOTAL
74065/002	PINTURA ESMALTE ACETINADO PARA MADEIRA, DUAS DEMAOS, SOBRE FUNDO NIVELADOR BRANCO	M2			
88310	PINTOR COM ENCARGOS COMPLEMENTARES	H	0,165	15,65	2,58
88316	SERVENTE COM ENCARGOS COMPLEMENTARES	H	0,165	13,40	2,21
3767	LIXA EM FOLHA PARA PAREDE OU MADEIRA, NUMERO 120 (COR VERMELHA)	UN	0,2	1,16	0,23
5318	SOLVENTE DILUENTE A BASE DE AGUARRAS	L	0,04	9,65	0,39
6086	FUNDO SINTETICO NIVELADOR BRANCO FOSCO PARA MADEIRA	GL	0,056	31,43	1,76
7311	TINTA ESMALTE SINTETICO ACETINADO	L	0,16	14,42	2,31
				TOTAL GERAL	9,48
73134/002	EMASSAMENTO COM MASSA ACRILICA, 2 DEMAOS	M2			
88310	PINTOR COM ENCARGOS COMPLEMENTARES	H	0,2208	15,65	3,46
88316	SERVENTE COM ENCARGOS COMPLEMENTARES	H	0,2208	13,40	2,96
3767	LIXA EM FOLHA PARA PAREDE OU MADEIRA, NUMERO 120 (COR VERMELHA)	UN	0,15	0,28	0,04
4056	SIFONADA	GL	0,06	12,74	0,76
				TOTAL GERAL	7,22
73746/001	PINTURA COM TINTA TEXTURIZADA ACRILICA EM PAREDES	M2			
88310	PINTOR COM ENCARGOS COMPLEMENTARES	H	0,3787	15,65	5,93
88316	SERVENTE COM ENCARGOS COMPLEMENTARES	H	0,0979	13,40	1,31
38877	MASSA PARA TEXTURA LISA DE BASE ACRILICA, COR BRANCA, USO INTERNO E EXTERNO	KG	0,7827	4,42	3,46
				TOTAL GERAL	10,70
73924/002	PINTURA ESMALTE ACETINADO, DUAS DEMAOS, SOBRE SUPERFICIE METALICA	M2			
88310	PINTOR COM ENCARGOS COMPLEMENTARES	H	0,5000	16,29	8,15
88316	SERVENTE COM ENCARGOS COMPLEMENTARES	H	0,5000	13,40	6,70
3768	LIXA P/ FERRO	UN	0,6000	1,16	0,70
5318	SOLVENTE DILUENTE A BASE DE AGUARRAS	L	0,0700	9,65	0,68
7311	TINTA ESMALTE SINTETICO ACETINADO	L	0,1600	14,42	2,31
				TOTAL GERAL	18,54
73791/001	PINTURA COM TINTA EM PO INDUSTRIALIZADA A BASE DE CAL, DUAS DEMAOS	M2			
88310	PINTOR COM ENCARGOS COMPLEMENTARES	H	0,3	16,29	4,89
88316	SERVENTE COM ENCARGOS COMPLEMENTARES	H	0,1	13,40	1,34
7363	ITEM PROCESSO DE DESATIVACAO! TINTA HIDRACOR	KG	0,25	2,90	0,73
				TOTAL GERAL	6,96



OBRA: EXECUÇÃO DOS SERVIÇOS DE CONCLUSÃO DA CONSTRUÇÃO DA PRIMEIRA ETAPA DO MATADOURO PÚBLICO NA LOCALIDADE CABEÇA DE SANTA CRUZ NO MUNICIPIO DE QUIXERÊ

TOMADA DE PREÇOS Nº.: 1706.01/2016

COMPOS.	DESCRIÇÃO	UNID.	QUANT.	PREÇO EM R\$	
				UNIT.	TOTAL
74104/001	CAIXA DE INSPEÇÃO EM ALVENARIA TIJOLO MACIÇO 60X60X60CM, REVESTIDA INTERNAMENTO COM BARRA LISA (CIMENTO E AREIA, TRAÇO 1:4) E=2,0CM, TAMPA PRÉ-MOLDADA CONCRETO FUNDO 15MPA TIPO C - ESCAV AÇÃO CONFEÇÃO	UN			
6045	CONCRETO FCK=15MPA, PREPARO COM BETONEIRA, SEM LANÇAMENTO	M3	0,0108	256,11	2,77
6087	TAMPA EM CONCRETO ARMADO 60X60X5CM P/CX INSPECAO/FOSSA SEPTICA	UN	1,0000	17,97	17,97
73965/010	ESCAVACAO MANUAL DE VALA EM MATERIAL 1A CATEGORIA ATE 1,5M EXCLUIN DO ESGOTAMENTO / ESCORAMENTO	M3	0,2520	26,00	6,55
88309	PEDREIRO COM ENCARGOS COMPLEMENTARES	H	0,8150	15,65	12,75
88316	SERVENTE COM ENCARGOS COMPLEMENTARES	H	0,8150	13,40	10,92
88630	ARGAMASSA TRAÇO 1:4 (CIMENTO E AREIA MÉDIA), PREPARO MECÂNICO COM BETO NEIRA 400 L. AF_08/2014	M3	0,0165	219,59	3,62
1379	CIMENTO PORTLAND COMPOSTO CP II-32	KG	0,8000	0,41	0,33
7258	TIJOLO CERAMICO MACICO *5 X 10 20* CM	UN	75,8860	0,21	15,94
				TOTAL GERAL	70,85

72339	TOMADA 3P+T 30A/440V SEM PLACA - FORNECIMENTO E INSTALACAO	UN			
88247	AUXILIAR DE ELETRICISTA COM ENCARGOS COMPLEMENTARES	H	0,45	13,40	6,03
88264	ELETRICISTA COM ENCARGOS COMPLEMENTARES	H	0,45	17,76	7,99
7524	TOMADA EMBUTIR 3P + T 30A/440V REF 56403 USO INDUSTRIAL SEM PLACA, PIAL OU EQUIV	UN	1	17,18	17,18
				TOTAL GERAL	31,20

73953/005	LUMINARIA TIPO CALHA, DE SOBREPOR, COM REATOR PARTIDA RAPIDA E LAMP ADA FLUORESCENTE 1X40W, COMPLETA, FORNECIMENTO INSTALACAO	UN			
88264	ELETRICISTA COM ENCARGOS COMPLEMENTARES	H	0,85	17,76	15,10
88316	SERVENTE COM ENCARGOS COMPLEMENTARES	H	0,85	13,40	11,39
3780	LUMINARIA PARA LAMPADA FLUORESCENTE COM CALHA DE SOBREPOR EM CHAPA ACO, INCLUINDO 1 40 W E REATOR ELETRÔNICO PARTIDA RAPIDA	UN	1	46,39	46,39
				TOTAL GERAL	72,88

73999/001	PINTURA A BASE DE CAL E FIXADOR OLEO LINHACA, TRES DEMAOS	M2			
88310	PINTOR COM ENCARGOS COMPLEMENTARES	H	0,3	16,29	4,89
88316	SERVENTE COM ENCARGOS COMPLEMENTARES	H	0,015	13,40	0,20
5333	OLEO DE LINHACA	L	0,0225	14,66	0,33
11161	CAL HIDRATADA P/ PINTURA	KG	0,6	1,31	0,79
				TOTAL GERAL	6,21

73933/004	PORTA DE FERRO ABRIR TIPO BARRA CHATA, COM REQUADRO E GUARNICAO PLETA	M2			
-----------	--	----	--	--	--



OBRA: EXECUÇÃO DOS SERVIÇOS DE CONCLUSÃO DA CONSTRUÇÃO DA PRIMEIRA ETAPA DO MATADOURO PÚBLICO NA LOCALIDADE DE CABEÇA DE SANTA CRUZ NO MUNICÍPIO DE QUIXERÉ

TOMADA DE PREÇOS Nº.: 1706.01/2016

COMPOS.	DESCRIÇÃO	UNID.	QUANT.	PREÇO EM R\$	
				UNIT.	TOTAL
88315	SERRALHEIRO COM ENCARGOS COMPLEMENTARES	H	1,6	14,95	23,92
88316	SERVENTE COM ENCARGOS COMPLEMENTARES	H	1,8	13,40	24,12
88627	ARGAMASSA TRAÇO 1:0,5:4,5 (CIMENTO, CAL E AREIA MÉDIA) PARA ASSENTAMENTO DE ALVENARIA, PREPARO MANUAL. AF_08/2014	M3	0,006	332,26	1,99
4930	PORTA FERRO ABRIR TP BARRA CHATA C/ REQUADRO E GUARNICAO COMPLETA 87 X 210CM	M2	1	169,54	169,54
TOTAL GERAL					219,57


73822/001 CAPINA E LIMPEZA MANUAL DE TERRENO COM PEQUENOS ARBUSTOS		M2			
88316	SERVENTE COM ENCARGOS COMPLEMENTARES	H	0,3	13,40	4,02
TOTAL GERAL					4,02

73965/010 ESCAVACAO MANUAL DE VALA EM MATERIAL 1A CATEGORIA ATE 1,5M EXCLUIN DO ESGOTAMENTO / ESCORAMENTO		M3			
88316	SERVENTE COM ENCARGOS COMPLEMENTARES	H	3,5	13,40	46,90
TOTAL GERAL					46,90

73964/004 REATERRO DE VALAS / CAVAS, COMPACTADA A MAÇO, EM CAMADAS ATÉ 30 CM.		M3			
88316	SERVENTE COM ENCARGOS COMPLEMENTARES	H	2,1	13,40	28,14
TOTAL GERAL					28,14

6110 ALVENARIA DE EMBASAMENTO EM TIJOLOS CERAMICOS MACICOS 5X10X20CM, ASSEN TADO COM ARGAMASSA TRACO 1:2:8 (CIMENTO, CAL E AREIA)		M3			
87335	ARGAMASSA TRAÇO 1:2:8 (CIMENTO, CAL E AREIA MÉDIA) PARA EMBOÇO/MASSA Ú NICA/ASSENTAMENTO DE ALVENARIA VEDAÇÃO, PREPARO MECÂNICO COM MISTUR ADOR EIXO HORIZONTAL 300 KG. AF_06/2014	M3	0,285	284,15	80,98
88309	PEDREIRO COM ENCARGOS COMPLEMENTARES	H	7	15,65	109,55
88316	SERVENTE COM ENCARGOS COMPLEMENTARES	H	7	13,40	93,80
7258	TIJOLO CERAMICO MACICO *5 X 10 20* CM	UN	795	0,21	166,95
TOTAL GERAL					451,28

6122 EMBASAMENTO C/PEDRA ARGAMASSADA UTILIZANDO ARG.CIM/AREIA 1:4		M3			
87316	ARGAMASSA TRAÇO 1:4 (CIMENTO E AREIA GROSSA) PARA CHAPISCO CONVENCIONA L, PREPARO MECÂNICO COM BETONEIRA 400 L. AF_06/2014	M3	0,3	254,78	76,43
88309	PEDREIRO COM ENCARGOS COMPLEMENTARES	H	6	15,65	93,90
88316	SERVENTE COM ENCARGOS COMPLEMENTARES	H	6	13,40	80,40



OBRA: EXECUÇÃO DOS SERVIÇOS DE CONCLUSÃO DA CONSTRUÇÃO DA PRIMEIRA ETAPA DO MATADOURO PÚBLICO NA LOCALIDADE DE CABEÇA DE SANTA CRUZ NO MUNICÍPIO DE QUIXERÉ

TOMADA DE PREÇOS Nº.: 1706.01/2016

COMPOS.	DESCRIÇÃO	UNID.	QUANT.	PREÇO EM R\$	
				UNIT.	TOTAL
4730	PEDRA DE MAO OU RACHAO PARA ARRIMO/FUNDAÇÃO (POSTO PEDREIRA/FORNECEDOR, SEM FRETE)	M3	1,1	48,47	53,32
				TOTAL GERAL	304,05

73972/002 CONCRETO FCK=20MPA, VIRADO EM BETONEIRA, SEM LANÇAMENTO		M3			
88297	OPERADOR DE MÁQUINAS E EQUIPAMENTOS COM ENCARGOS COMPLEMENTARES	H	18,3360	16,73	306,76
88316	SERVENTE COM ENCARGOS COMPLEMENTARES	H	32,3780	13,40	433,87
370	AREIA MÉDIA - POSTO JAZIDA/FORNECEDOR (SEM FRETE)	M3	0,8904	31,21	27,79
1379	CIMENTO PORTLAND COMPOSTO CP II-32	KG	320,0000	0,41	131,20
4721	PEDRA BRITADA N. 1 (9,5 a 19 MM) POSTO PEDREIRA/FORNECEDOR, SEM FRETE	M3	0,8360	46,36	38,76
10533	BETONEIRA 580 L COM MOTOR ELÉTRICO TRIFÁSICO, POTÊNCIA DE 7,5 HP, CARREGADOR MECÂNICO (LOCALIZAÇÃO)	H	18,3360	2,11	38,69
				TOTAL GERAL	977,07

73931/003 ESTRUTURA EM MADEIRA APARELHADA, PARA TELHA CERÂMICA, APOIADA PAREDE		M2			
88239	AJUDANTE DE CARPINTEIRO COM ENCARGOS COMPLEMENTARES	H	1	12,51	12,51
88262	CARPINTEIRO DE FORMAS COM ENCARGOS COMPLEMENTARES	H	1	15,65	15,65
3989	MADEIRA LEI NATIVA/REGIONAL SERRADA APARELHADA	M3	0,018	2361,80	42,51
5061	PREGO POLIDO COM CABEÇA 18 X 27	KG	0,2	8,77	1,75
				TOTAL GERAL	72,42

73938/001 COBERTURA EM TELHA CERÂMICA TIPO COLONIAL, COM ARGAMASSA TRACO 1:3 (CIMENTO E AREIA)		M2			
88316	SERVENTE COM ENCARGOS COMPLEMENTARES	H	2	13,40	26,80
88323	TELHADISTA COM ENCARGOS COMPLEMENTARES	H	1,5	13,94	20,91
88628	ARGAMASSA TRAÇO 1:3 (CIMENTO E AREIA MÉDIA), PREPARO MECÂNICO COM BETO NEIRO 400 L. AF_08/2014	M3	0,003	252,37	0,76
337	ARAME RECOZIDO 18 BWG, 1,25 MM (0,01 KG/M)	KG	0,034	8,06	0,27
7176	TELHA CERÂMICA TIPO COLONIAL, COMPRIMENTO DE *44* CM, RENDIMENTO *26* TELHAS/M2	UN	25	0,39	9,75
				TOTAL GERAL	58,49

6058 CUMEEIRA COM TELHA CERÂMICA EMBOCADA ARGAMASSA TRACO 1:2:8 (CIMENTO, CAL E AREIA)		M			
87335	ARGAMASSA TRAÇO 1:2:8 (CIMENTO, CAL E AREIA MÉDIA) PARA EMBOÇO/MASSA ÚNICA/ASSENTAMENTO DE ALVENARIA VEDAÇÃO, PREPARO MECÂNICO COM MISTURADOR EIXO HORIZONTAL 300 KG. AF_06/2014	M3	0,00243	284,15	0,69
88309	PEDREIRO COM ENCARGOS COMPLEMENTARES	H	0,5	15,65	7,83
88316	SERVENTE COM ENCARGOS COMPLEMENTARES	H	0,49742	13,40	6,67



OBRA: EXECUÇÃO DOS SERVIÇOS DE CONCLUSÃO DA CONSTRUÇÃO DA PRIMEIRA ETAPA DO MATADOURO PÚBLICO NA LOCALIDADE CABEÇA DE SANTA CRUZ NO MUNICÍPIO DE QUIXERÊ

TOMADA DE PREÇOS Nº.: 1706.01/2016


COMPOS.	DESCRIÇÃO	UNID.	QUANT.	PREÇO EM R\$	
				UNIT.	TOTAL
7181	CUMEEIRA PARA TELHA CERAMICA, COMPRIMENTO DE *41* CM, RENDIMENTO *3* TELHAS/M	UN	3	1,01	3,03
				TOTAL GERAL	18,22

73991/001 PISO CIMENTADO TRACO 1:4 (CIMENTO E AREIA) COM ACABAMENTO LISO ESPESURA 1,5CM, PREPARO MANUAL DA ARGAMASSA INCLUSO ADITIVO IMPERMEABILIZANTE					
87373	ARGAMASSA TRAÇO 1:4 (CIMENTO E AREIA MÉDIA) PARA CONTRAPISO, PREPARO M ANUAL. AF_06/2014	M3	0,015	407,33	6,11
88309	PEDREIRO COM ENCARGOS COMPLEMENTARES	H	1	15,65	15,65
88316	SERVENTE COM ENCARGOS COMPLEMENTARES	H	1	13,40	13,40
7325	ADITIVO IMPERMEABILIZANTE DE PEGA NORMAL PARA ARGAMASSAS E CONCRETOS SEM ARMACAO	KG	0,3	3,92	1,18
				TOTAL GERAL	36,34

84026 BARRA LISA TRACO 1:4 (CIMENTO E AREIA MEDIA), ESPESSURA 2,0CM, PREPARO MANUAL DA ARGAMASSA					
87373	ARGAMASSA TRAÇO 1:4 (CIMENTO E AREIA MÉDIA) PARA CONTRAPISO, PREPARO M ANUAL. AF_06/2014	M3	0,02	407,33	8,15
88309	PEDREIRO COM ENCARGOS COMPLEMENTARES	H	1	15,65	15,65
88316	SERVENTE COM ENCARGOS COMPLEMENTARES	H	1	13,40	13,40
1379	CIMENTO PORTLAND COMPOSTO CP II-32	KG	1	0,41	0,41
				TOTAL GERAL	37,61

83737 IMPERMEABILIZACAO DE SUPERFICIE COM MANTA ASFALTICA (COM POLIMEROS TIPO APP), E=3 MM					
88243	AJUDANTE ESPECIALIZADO COM ENCARGOS COMPLEMENTARES	H	0,3	14,31	4,29
88270	IMPERMEABILIZADOR COM ENCARGOS COMPLEMENTARES	H	0,3	16,30	4,89
88316	SERVENTE COM ENCARGOS COMPLEMENTARES	H	0,3	13,40	4,02
512	EM PROCESSO DE DESATIVACAO! PRIMER TP ADEFLEX 612 ASFALTOS VITORIA OU EQUIV	KG	0,5	14,58	7,29
				TOTAL GERAL	20,49

83748 PROTECAO MECANICA DE SUPERFICIE COM ARGAMASSA CIMENTO E AREIA, TRACO 1:3, E=2 CM					
87372	ARGAMASSA TRAÇO 1:3 (CIMENTO E AREIA MÉDIA) PARA CONTRAPISO, PREPARO M ANUAL. AF_06/2014	M3	0,02	375,52	7,51
88309	PEDREIRO COM ENCARGOS COMPLEMENTARES	H	0,5	15,65	7,83
88316	SERVENTE COM ENCARGOS COMPLEMENTARES	H	0,5	13,40	6,70
				TOTAL GERAL	22,04



OBRA: EXECUÇÃO DOS SERVIÇOS DE CONCLUSÃO DA CONSTRUÇÃO DA PRIMEIRA ETAPA DO MATADOURO PÚBLICO NA LOCALIDADE CABEÇA DE SANTA CRUZ NO MUNICÍPIO DE QUIXERÉ

TOMADA DE PREÇOS Nº.: 1706.01/2016

COMPOS.	DESCRIÇÃO	UNID.	QUANT.	PREÇO EM R\$	
				UNIT.	TOTAL
74194/001	ESCALA TIPO MARINHEIRO EM TUBO ACO GALVANIZADO 1 1/2" 5 DEGRAUS	M			
88315	SERRALHEIRO COM ENCARGOS COMPLEMENTARES	H	3,4	14,95	50,83
88316	SERVENTE COM ENCARGOS COMPLEMENTARES	H	3,1	13,40	41,54
88631	ARGAMASSA TRAÇO 1:4 (CIMENTO E AREIA MÉDIA), PREPARO MANUAL. AF_08/2014	M3	0,02	321,76	6,44
7697	TUBO ACO GALV C/ COSTURA DIN 2440/NBR 5580 CLASSE MEDIA DN 1.1/2" (40MM) E=3,25MM - 3,61KG/M	M	4	20,26	81,04
				TOTAL GERAL	179,85
9537	LIMPEZA FINAL DA OBRA	M2			
88316	SERVENTE COM ENCARGOS COMPLEMENTARES	H	0,14	13,40	1,88
3	ACIDO MURIATICO (SOLUCAO ACIDA)	L	0,05	2,90	0,15
				TOTAL GERAL	2,03



COMPOSIÇÕES SEINFRA



[Faint, illegible text across the middle of the page]

[Handwritten mark]

[Handwritten mark]

[Handwritten mark]



OBRA: EXECUÇÃO DOS SERVIÇOS DE CONCLUSÃO DA CONSTRUÇÃO DA PRIMEIRA ETAPA DO MATADOURO PÚBLICO
LOCALIDADE CABEÇA DE SANTA CRUZ NO MUNICIPIO DE QUIXERÊ

TOMADA DE PREÇOS Nº.: 1706.01/2016

LEIS SOCIAIS: 87,01%

COMPOSIÇÕES SEINFRA

C3658 - ALVENARIA DE TIJOLO CERÂMICO FURADO (9x19x19)cm C/ARGAMASSA MISTA DE CAL HIDRATADA, ESP=30cm - M2

MAO DE OBRA		Unidade	Coefficiente	Preço	Total
12391	PEDREIRO	H	2,4000	6,07	14,57
12543	SERVEnte	H	2,6100	4,12	10,75
				Total:	25,3200
MATERIAIS		Unidade	Coefficiente	Preço	Total
10109	AREIA MEDIA	M3	0,0380	38,80	1,47
10441	CAL HIDRATADA	KG	7,9100	0,62	4,90
10805	CIMENTO PORTLAND	KG	6,7500	0,42	2,84
12081	TIJOLO CERÂMICO FURADO 9X19X19CM	UN	70,0000	0,35	24,50
				Total:	33,7100
				Total Simples:	59,03
				Encargos Sociais:	22,03
				Valor BDI:	
				Valor Geral:	81,06

C1958 - PORTA DE FERRO COMPACTA EM CHAPA, INCLUS. BATENTES E FERRAGENS - M2

MAO DE OBRA		Unidade	Coefficiente	Preço	Total
12391	PEDREIRO	H	1,5000	6,07	9,11
12543	SERVEnte	H	2,5000	4,12	10,30
				Total:	19,4100
MATERIAIS		Unidade	Coefficiente	Preço	Total
10108	AREIA GROSSA	M3	0,0072	42,18	0,30
10208	BATENTE DE FERRO	M	2,5000	15,10	37,75
10441	CAL HIDRATADA	KG	0,4900	0,62	0,30
10805	CIMENTO PORTLAND	KG	2,0300	0,42	0,85
11031	DOBRADIÇA DE FERRO PARA PORTA INTERNA	UN	1,7800	4,98	8,86
11154	FECHADURA COMPLETA PARA PORTA EXTERNA	UN	0,5900	44,28	26,13
11704	PORTA DE FERRO EM CHAPA DUPLA N.14	M2	1,0000	91,60	91,60
				Total:	165,7900
				Total Simples:	185,20
				Encargos Sociais:	16,89
				Valor BDI:	
				Valor Geral:	202,09

C1967 - PORTA DE ALUMÍNIO ANODIZADO COMPACTA - M2

MAO DE OBRA		Unidade	Coefficiente	Preço	Total
12391	PEDREIRO	H	1,5000	6,07	9,11
12543	SERVEnte	H	2,5000	4,12	10,30
				Total:	19,4100

DUVALE Projetos e Construções Eireli - Me

Inscrição CNPJ: 10.842.734/0001-71 - Inscrição Municipal: 434626 - Inscrição Estadual: 06.380809-9

Rua Francisco Sérgio Rebouças, Nº 829 - Bairro Vila Ramalho - Russas - Ceará

Cep: 62.800-000 - Contato: (88) 3411-06.15 e E-mail: construtoraduvale@hotmail.com

Raimundo Norato Dias
ENG.º CIVIL - CREA-CE 10445/D
RNP: 06014375-6



OBRA: EXECUÇÃO DOS SERVIÇOS DE CONCLUSÃO DA CONSTRUÇÃO DA PRIMEIRA ETAPA DO MATADOURO PÚBLICO NA LOCALIDADE CABEÇA DE SANTA CRUZ NO MUNICÍPIO DE QUIXERÉ

TOMADA DE PREÇOS Nº.: 1706.01/2016

LEIS SOCIAIS: 87,01%

COMPOSIÇÕES SEINFRA

MATERIAIS

I0109	AREIA MEDIA	M3	0,0029	38,80	0,11
I0805	CIMENTO PORTLAND	KG	1,1700	0,42	0,49
I1702	PORTA DE ALUMÍNIO	M2	1,0000	278,52	278,52
Total:					279,1200
Total Simples:					298,53
Encargos Sociais:					16,89
Valor BDI:					
Valor Geral:					315,42

C1920 - PISO INDUSTRIAL NATURAL ESP.= 12mm, INCLUS. POLIMENTO (INTERNO) - M2

EQUIPAMENTOS (CHORARIO)

		Unidade	Coefficiente	Preço	Total
I0733	DESEMPENADEIRA ELÉTRICA (CHP)	H	0,2000	1,36	0,27
I0748	MÁQUINA DE POLIR (CHP)	H	0,8000	5,94	4,75
Total:					5,0200

MAO DE OBRA

I1227	GRANITEIRO/MAMORISTA	H	1,5000	6,07	9,11
I2391	PEDREIRO	H	1,2000	6,07	7,28
I2543	SERVENTE	H	1,2000	4,12	4,94
Total:					21,3300

MATERIAIS

I0034	AGREGADO DE ALTA RESISTÊNCIA PARA PISOS	KG	21,0000	0,35	7,35
I0108	AREIA GROSSA	M3	0,0300	42,18	1,27
I0508	CERA	KG	0,1500	12,37	1,86
I0805	CIMENTO PORTLAND	KG	26,5800	0,42	11,16
I0967	DISCO DE DESBASTE DE 7'	UN	0,0300	13,52	0,41
I1101	ESMERIL N.36	UN	0,1000	25,65	2,57
I1102	ESMERIL N.60	UN	0,0500	25,65	1,28
I1316	JUNTA PLASTICA 'I' 27MM PARA PISOS	M	2,5000	0,87	2,18
Total:					28,0800
Total Simples:					54,43
Encargos Sociais:					19,06
Valor BDI:					
Valor Geral:					73,49

C1918 - PISO ELEVADO COMPOSTO DE PLACAS DE AÇO REVESTIDO C/PAVIFLEX MONTADO SOBRE ESTRUTURA DE SUSTENTAÇÃO REGULÁVEL (FORNECIMENTO E MONTAGEM) - M2

MATERIAIS

		Unidade	Coefficiente	Preço	Total
I1658	PISO ELEVADO COMPOSTO DE PLACAS DE AÇO GALVANIZADO ESTAMPADO, MIOLO EM CONCRETO	M2	1,0100	390,10	394,00
Total:					394,0000
Total Simples:					394,00

DUVALE Projetos e Construções Eireli - Me


Inscrição CNPJ: 10.842.734/0001-71 - Inscrição Municipal: 434626 - Inscrição Estadual: 06.380809-9

Rua Francisco Sérgio Rebouças, Nº 829 - Bairro Vila Ramalho - Russas - Ceará.

Cep: 62.900-000

Contato: (88) 3411-06.15 e E-mail: construtoraduvale@hotmail.com

Raimundo Nonato Dias
INGº. CIVIL - CREA-CE 10445/D
RNP: 060143775-6



OBRA: EXECUÇÃO DOS SERVIÇOS DE CONCLUSÃO DA CONSTRUÇÃO DA PRIMEIRA ETAPA DO MATADOURO PÚBLICO NA LOCALIDADE CABEÇA DE SANTA CRUZ NO MUNICIPIO DE QUIXERÊ

TOMADA DE PREÇOS Nº.: 1706.01/2016

LEIS SOCIAIS: 87,01%

COMPOSIÇÕES SEINFRA

Encargos Sociais: 0,00
Valor BDI:
Valor Geral: 394,00

C1436 - GRELHA DE FERRO P/ CALHAS E CAIXAS - M2

MAO DE OBRA		Unidade	Coefficiente	Preço	Total
12391	PEDREIRO	H	1,5000	6,07	9,11
12543	SERVENTE	H	1,5000	4,12	6,18
				Total:	15,2900
MATERIAIS					
10108	AREIA GROSSA	M3	0,0100	42,18	0,42
10441	CAL HIDRATADA	KG	1,0000	0,62	0,62
10805	CIMENTO PORTLAND	KG	3,8000	0,42	1,60
11223	GRADIL DE FERRO	M2	1,0500	83,19	87,35
				Total:	89,9900
				Total Simples:	105,28
				Encargos Sociais:	13,30
				Valor BDI:	
				Valor Geral:	118,58

C2168 - REGISTRO DE GAVETA C/CANOPLA CROMADA D= 32mm (1 1/4") - UN

MAO DE OBRA		Unidade	Coefficiente	Preço	Total
10043	AJUDANTE DE ENCANADOR	H	0,9500	4,72	4,48
12320	ENCANADOR	H	0,9500	6,07	5,77
				Total:	10,2500
MATERIAIS					
11180	FITA DE VEDAÇÃO	M	1,5000	0,32	0,48
11808	REGISTRO DE GAVETA CROMADO 32MM (1 1/4')	UN	1,0000	81,15	81,15
				Total:	81,6300
				Total Simples:	91,88
				Encargos Sociais:	8,92
				Valor BDI:	
				Valor Geral:	100,80

C1980 - PORTA INTERNA DE CEDRO LISA COMPLETA DUAS FOLHAS (1.20X 2.10)m - UN

MAO DE OBRA		Unidade	Coefficiente	Preço	Total
10041	AJUDANTE DE CARPINTEIRO	H	6,0000	4,72	28,32

DUVALE Projetos e Construções Eireli - Me


Inscrição CNPJ: 10.842.734/0001-71 - Inscrição Municipal: 434626 - Inscrição Estadual: 06.380809-9

Rua Francisco Sérgio Rebouças, N° 829 - Bairro Vila Ramalho - Russas - Ceará

Cep: 62.900-000

Contato: (88) 3411-0615 e E-mail: construtoraduvale@hotmail.com

Paulo Roberto Dias
ENG° CIVIL - CREA-CE 10445/D
RNP: 060143775-6



OBRA: EXECUÇÃO DOS SERVIÇOS DE CONCLUSÃO DA CONSTRUÇÃO DA PRIMEIRA ETAPA DO MATADOURO PÚBLICO LOCALIDADE CABEÇA DE SANTA CRUZ NO MUNICIPIO DE QUIXERÉ

TOMADA DE PREÇOS Nº.: 1706.01/2016

LEIS SOCIAIS: 87,01%

COMPOSIÇÕES SEINFRA

10498	CARPINTEIRO	H	6,0000	6,07	36,42
12391	PEDREIRO	H	2,0000	6,07	12,14
12543	SERVENTE	H	2,0000	4,12	8,24
Total:					85,1200
MATERIAIS					
10109	AREIA MEDIA	M3	0,0106	38,80	0,41
10210	BATENTE DE PEROBA (MADEIRA DE 1A QUALIDADE) PARA PORTA 2FL.	UN	1,0000	93,86	93,86
10441	CAL HIDRATADA	KG	1,7200	0,62	1,07
10805	CIMENTO PORTLAND	KG	1,7200	0,42	0,72
11031	DOBRADIÇA DE FERRO PARA PORTA INTERNA	UN	6,0000	4,98	29,88
11155	FECHADURA COMPLETA PARA PORTA INTERNA	UN	1,0000	38,80	38,80
11158	FECHO DE ALAVANCA DE FERRO DE 22CM	UN	2,0000	17,34	34,68
11241	GUARNIÇÃO PEROBA (MADEIRA DE 1A QUALIDADE) 5CM PARA PORTA 2FL.	UN	2,0000	15,44	30,88
11590	PARAFUSO PARA MADEIRA DE 80MM	UN	8,0000	0,23	1,84
11706	PORTA LISA DE CEDRO 0.60X2.10M	UN	2,0000	99,53	199,06
11724	PREGO	KG	0,4000	7,93	3,17
11919	TACO PARA FIXAÇÃO DE BATENTE/RODAPÉ	UN	6,0000	0,55	3,30
Total:					437,6700
Total Simples:					522,79
Encargos Sociais:					74,06
Valor BDI:					
Valor Geral:					596,85

C1996 - PORTA TOALHA DE PAPEL - METALICO (INSTALADO) - UN

MAO DE OBRA		Unidade	Coefficiente	Preço	Total
12391	PEDREIRO	H	0,5000	6,07	3,04
Total:					3,0400
MATERIAIS					
11717	PORTA TOALHA DE PAPEL - METÁLICO	UN	1,0000	26,32	26,32
Total:					26,3200
Total Simples:					29,36
Encargos Sociais:					2,65
Valor BDI:					
Valor Geral:					32,01

DUVALE Projetos e Construções Eireli - Me

Inscrição CNPJ: 10.842.734/0001-71 - Inscrição Municipal: 434626 - Inscrição Estadual: 06.380809-9

Rua Francisco Sérgio Rebouças, Nº. 829 - Bairro Vila Ramalho - Russas - Ceará

Cep: 62.900-000

Contato: (66) 3411-08.15 e E-mail: construtoraduvale@hotmail.com

Raimundo Nonato Dias
CNPJ: 060143775-6
RNP: 060143775-6



OBRA: EXECUÇÃO DOS SERVIÇOS DE CONCLUSÃO DA CONSTRUÇÃO DA PRIMEIRA ETAPA DO MATADOURO PÚBLICO NA LOCALIDADE CABEÇA DE SANTA CRUZ NO MUNICIPIO DE QUIXERÉ

TOMADA DE PREÇOS Nº.: 1706.01/2016

LEIS SOCIAIS: 87,01%

COMPOSIÇÕES SEINFRA

C1995 - PORTA TOALHA DE LOUÇA BRANCA - UN

MAO DE OBRA		Unidade	Coefficiente	Preço	Total
10152	AZULEJISTA	H	1,1000	6,07	6,68
12543	SERVENTE	H	1,1000	4,12	4,53
				Total:	11,2100
MATERIAIS					
10109	AREIA MEDIA	M3	0,0005	38,80	0,02
10805	CIMENTO PORTLAND	KG	0,6200	0,42	0,26
11716	PORTA TOALHA DE LOUÇA BRANCA	UN	2,0000	14,09	28,18
				Total:	28,4600
				Total Simples:	39,67
				Encargos Sociais:	9,75
				Valor BDI:	
				Valor Geral:	49,42

C2255 - SABONETEIRA DE LOUÇA BRANCA (7.5X15)cm - UN

MAO DE OBRA		Unidade	Coefficiente	Preço	Total
10152	AZULEJISTA	H	1,0000	6,07	6,07
12543	SERVENTE	H	1,0000	4,12	4,12
				Total:	10,1900
MATERIAIS					
10109	AREIA MEDIA	M3	0,0010	38,80	0,04
10805	CIMENTO PORTLAND	KG	0,4500	0,42	0,19
11839	SABONETEIRA DE LOUÇA BRANCA 7.5X15CM	UN	1,0000	17,63	17,63
				Total:	17,8600
				Total Simples:	28,05
				Encargos Sociais:	8,87
				Valor BDI:	
				Valor Geral:	36,92

C0516 - CABIDE DE LOUÇA BRANCA C/ UM GANCHO - UN

MAO DE OBRA		Unidade	Coefficiente	Preço	Total
12391	PEDREIRO	H	1,1000	6,07	6,68
12543	SERVENTE	H	1,1000	4,12	4,53
				Total:	11,2100

DUVALE Projetos e Construções Eireli - Me


Inscrição CNPJ: 10.842.734/0001-71 - Inscrição Municipal: 434626 - Inscrição Estadual: 06.380809-9

Rua Francisco Sérgio Rebouças, Nº. 829 - Bairro Vila Ramalho - Russas - Ceará

Cep: 62.900-000

Contato: (88) 3411-0615 e E-mail: construtoraduvale@hotmail.com

Raimundo Nonato Dias
ING.º CIVIL - CREA-CE 70445/D
RNP: 060143775/6



OBRA: EXECUÇÃO DOS SERVIÇOS DE CONCLUSÃO DA CONSTRUÇÃO DA PRIMEIRA ETAPA DO MATADOURO PÚBLICO NA LOCALIDADE CABEÇA DE SANTA CRUZ NO MUNICIPIO DE QUIXERÊ

TOMADA DE PREÇOS Nº.: 1706.01/2016

LEIS SOCIAIS: 87,01%

COMPOSIÇÕES SEINFRA

MATERIAIS

I0108	AREIA GROSSA	M3	0,0005	42,18	0,02
I0334	CABIDE DE LOUÇA DE 1 GANCHO	UN	1,0000	9,11	9,11
I0805	CIMENTO PORTLAND	KG	0,6200	0,42	0,26
Total:					9,3900
Total Simples:					20,60
Encargos Sociais:					9,75
Valor BDI:					
Valor Geral:					30,35

C2506 - TORNEIRA DE PRESSÃO P/JARDIM DE 3/4" - UN

MAO DE OBRA

		Unidade	Coefficiente	Preço	Total
I0043	AJUDANTE DE ENCANADOR	H	0,5000	4,72	2,36
I2320	ENCANADOR	H	0,2500	6,07	1,52
Total:					3,8800

MATERIAIS

I1180	FITA DE VEDAÇÃO	M	1,0000	0,32	0,32
I2133	TORNEIRA DE PRESSÃO P/ JARDIM DE 3/4"	UN	1,0000	13,47	13,47
Total:					13,7900
Total Simples:					17,67
Encargos Sociais:					3,38
Valor BDI:					
Valor Geral:					21,05

C0797 - CHUVEIRO PLÁSTICO (INSTALADO) - UN

MAO DE OBRA

		Unidade	Coefficiente	Preço	Total
I2320	ENCANADOR	H	0,2500	6,07	1,52
Total:					1,5200

MATERIAIS

I0796	CHUVEIRO PLASTICO	UN	1,0000	5,48	5,48
I1180	FITA DE VEDAÇÃO	M	0,3500	0,32	0,11
Total:					5,5900
Total Simples:					7,11
Encargos Sociais:					1,32
Valor BDI:					
Valor Geral:					8,43

DUVALE Projetos e Construções Eireli - Me

Inscrição CNPJ: 10.842.734/0001-71 - Inscrição Municipal: 434626 - Inscrição Estadual: 06.380809-9

Rua Francisco Sérgio Rebouças, Nº 629 - Bairro Vila Ramalho - Russas - Ceará

Cep: 62.900-000

Contato: (88) 3411-06.15 e E-mail: construtoraduvale@hotmail.com

Amundo Nonato Dias
Nº. CIVIL - CREA-CE 10445/D
RNP: 060143775-6

OBRA: EXECUÇÃO DOS SERVIÇOS DE CONCLUSÃO DA CONSTRUÇÃO DA PRIMEIRA ETAPA DO MATADOURO PÚBLICO NA LOCALIDADE CABEÇA DE SANTA CRUZ NO MUNICIPIO DE QUIXERÉ

TOMADA DE PREÇOS Nº.: 1706.01/2016

LEIS SOCIAIS: 87,01%

COMPOSIÇÕES SEINFRA

C0601 - CAIXA DE GORDURA/SABÃO EM ALVENARIA - UN

MAO DE OBRA

	Unidade	Coefficiente	Preço	Total
I0041 AJUDANTE DE CARPINTEIRO	H	0,6050	4,72	2,86
I0498 CARPINTEIRO	H	0,6050	6,07	3,67
I2391 PEDREIRO	H	3,2000	6,07	19,42
I2543 SERVENTE	H	5,8500	4,12	24,10
Total:				50,0500

MATERIAIS

I0103 ARAME RECOZIDO N.18 BWG	KG	0,0220	8,41	0,19
I0109 AREIA MEDIA	M3	0,1050	38,80	4,07
I0169 AÇO CA-60	KG	1,7500	3,49	6,11
I0441 CAL HIDRATADA	KG	5,4600	0,62	3,39
I0529 CHAPA COMPENSADO RESINADO 12MM (1.10 X 2.20M)	M2	0,1050	15,50	1,63
I0805 CIMENTO PORTLAND	KG	28,5000	0,42	11,97
I1605 PEDRISCO	M3	0,0420	53,31	2,24
I2082 TIJOLO MACIÇO COMUM	UN	108,5000	0,21	22,79
I2205 TUBO PVC SOLDÁVEL DE 75MM (2 1/2')	M	0,4000	17,21	6,88

Total: 59,2700

Total Simples: 109,32

Encargos Sociais: 43,55

Valor BDI:

Valor Geral: 152,87

C2092 - QUADRO P/ MEDIÇÃO PRIMÁRIA 15KV - UN

MAO DE OBRA

	Unidade	Coefficiente	Preço	Total
I0042 AJUDANTE DE ELETRICISTA	H	3,5000	4,72	16,52
I2312 ELETRICISTA	H	3,5000	6,07	21,25
Total:				37,7700

MATERIAIS

I0285 BUCHA DE FERRO GALVANIZADO 1 1/2"	UN	3,0000	0,81	2,43
I0338 CABO COBRE NU 25MM2	M	1,0000	6,79	6,79
I0355 CABO ISOLADO PVC 750V 10MM2	M	1,0000	3,65	3,65
I0551 CHAVE GERAL 3X200A-BASE DE MARMORE	UN	1,0000	266,30	266,30
I0841 CONECTOR PARA HASTE TERRA	UN	1,0000	1,98	1,98

DUVALE Projetos e Construções Eireli - Me

Inscrição CNPJ: 10.842.734/0001-71 - Inscrição Municipal: 434626 - Inscrição Estadual: 06.380809-9


Rua Francisco Sérgio Rebouças, Nº. 829 - Bairro Vila Ramalho - Russas - Ceará

Cep: 62.900-000

Contato: (88) 3411-06.15 e

E-mail: construtoraduvale@hotmail.com

Amundo Nonato Dias
RG: CIVIL - CREA-CE 10446/D
RNP: 060143775-6



OBRA: EXECUÇÃO DOS SERVIÇOS DE CONCLUSÃO DA CONSTRUÇÃO DA PRIMEIRA ETAPA DO MATADOURO PÚBLICO NA LOCALIDADE CABEÇA DE SANTA CRUZ NO MUNICIPIO DE QUIXERÉ

TOMADA DE PREÇOS Nº.: 1706.01/2016

LEIS SOCIAIS: 87,01%

COMPOSIÇÕES SEINFRA

Item	Descrição	Unidade	Quantidade	Valor Unit.	Valor Total
11071	ELETRODUTO DE PVC RIGIDO 1/2"	M	1,5000	1,86	2,79
11243	HASTE DE ATERRAMENTO COPPERWELD 3/4" x 3M	UN	1,0000	40,80	40,80
11768	QUADRO P/ MEDIÇÃO PRIMÁRIA 15KV	UN	1,0000	532,25	532,25
Total:					856,9900
Total Simples:					894,76
Encargos Sociais:					32,86
Valor BDI:					
Valor Geral:					927,62

C1154 - DUTO PERFURADO - ELETROCALHA CHAPA DE AÇO (100 X 200)mm - M

MAO DE OBRA		Unidade	Coefficiente	Preço	Total
10042	AJUDANTE DE ELETRICISTA	H	1,3000	4,72	6,14
12312	ELETRICISTA	H	1,3000	6,07	7,89
Total:					14,0300
MATERIAIS		Unidade	Coefficiente	Preço	Total
11045	DUTO PERFURADO-ELETROCALHA CHAPA DE AÇO (100X200)MM	M	1,0000	60,31	60,31
Total:					60,3100
Total Simples:					74,34
Encargos Sociais:					12,21
Valor BDI:					
Valor Geral:					86,55

C0627 - CAIXA DE PASSAGEM COM TAMPA PARAFUSADA 150X150X80mm - UN

MAO DE OBRA		Unidade	Coefficiente	Preço	Total
10042	AJUDANTE DE ELETRICISTA	H	0,7000	4,72	3,30
12312	ELETRICISTA	H	0,7000	6,07	4,25
Total:					7,5500
MATERIAIS		Unidade	Coefficiente	Preço	Total
10429	CAIXA PASSAG. CHAPA C/TAMPA PARAF. 150X150X800MM	UN	1,0000	9,78	9,78
Total:					9,7800
Total Simples:					17,33
Encargos Sociais:					6,57
Valor BDI:					
Valor Geral:					23,90

DUVALE Projetos e Construções Eireli - Me

Inscrição CNPJ: 10.842.734/0001-71 - Inscrição Municipal: 434626 - Inscrição Estadual: 06.380809-9

Rua Francisco Sérgio Rebouças, Nº. 829 - Bairro Vila Ramalho - Russas - Ceará

Cep: 62.900-000

Contato: (88) 3411-0615 e E-mail: construtoraduvale@hotmail.com

Mundo Nonato Dias
CIVIL - CREA-CE 10445/D
RNP: 060143775-6



OBRA: EXECUÇÃO DOS SERVIÇOS DE CONCLUSÃO DA CONSTRUÇÃO DA PRIMEIRA ETAPA DO MATADOURO PÚBLICO NA LOCALIDADE CABEÇA DE SANTA CRUZ NO MUNICÍPIO DE QUIXERÉ

TOMADA DE PREÇOS Nº.: 1706.01/2016

LEIS SOCIAIS: 87,01%

COMPOSIÇÕES SEINFRA

C2489 - TOMADA TRIPOLAR (3P+T) - 32A/380V - UN

MAO DE OBRA		Unidade	Coefficiente	Preço	Total
I0042	AJUDANTE DE ELETRICISTA	H	0,8000	4,72	3,78
I2312	ELETRICISTA	H	0,8000	6,07	4,86
				Total:	8,6400
MATERIAIS					
I2115	TOMADA TRIPOLAR (3P+T) - 32A / 380V	UN	1,0000	22,94	22,94
				Total:	22,9400
				Total Simples:	31,58
				Encargos Sociais:	7,52
				Valor BDI:	
				Valor Geral:	39,10

C0326 - ATERRAMENTO COMPLETO C/ HASTE COPPERWELD 3/4"X 2.40M - UN

MAO DE OBRA		Unidade	Coefficiente	Preço	Total
I0042	AJUDANTE DE ELETRICISTA	H	3,5000	4,72	16,52
I2312	ELETRICISTA	H	1,5000	6,07	9,11
				Total:	25,6300
MATERIAIS					
I0338	CABO COBRE NU 25MM2	M	3,0000	6,79	20,37
I0421	CAIXA INSPEÇÃO DO TERRA	UN	1,0000	39,67	39,67
I0841	CONECTOR PARA HASTE TERRA	UN	1,0000	1,98	1,98
I1244	HASTE DE ATERRAMENTO COPPERWELD DE 3/4" x 2.40M	UN	1,0000	40,66	40,66
				Total:	102,6800
				Total Simples:	128,31
				Encargos Sociais:	22,30
				Valor BDI:	
				Valor Geral:	150,61

C1994 - PORTA TIPO PARANÁ (S/ACESSÓRIOS) - M2

MAO DE OBRA		Unidade	Coefficiente	Preço	Total
I0041	AJUDANTE DE CARPINTEIRO	H	1,1900	4,72	5,62
I0498	CARPINTEIRO	H	1,1900	6,07	7,22
				Total:	12,8400

DUVALE Projetos e Construções Eireli - Me

Inscrição CNPJ: 10.842.734/0001-71 - Inscrição Municipal: 434626 - Inscrição Estadual 06.380809-9

Rua Francisco Sérgio Rebouças, Nº 829 - Bairro Vila Ramalho - Russas - Ceará

Cep: 62.900-000

Contato: (88) 3411-0615 e E-mail: construtoraduvale@hotmail.com

Jaumundo Nonato Dias
Eng. CIVIL - CREA-CE 10445/D
RNP: 060143775-6



OBRA: EXECUÇÃO DOS SERVIÇOS DE CONCLUSÃO DA CONSTRUÇÃO DA PRIMEIRA ETAPA DO MATADOURO PÚBLICO NA LOCALIDADE CABEÇA DE SANTA CRUZ NO MUNICIPIO DE QUIXERÉ

TOMADA DE PREÇOS Nº.: 1706.01/2016

LEIS SOCIAIS: 87,01%

COMPOSIÇÕES SEINFRA

MATERIAIS

11715	PORTA TIPO PARANÁ	M2	1,0000	40,17	40,17
				Total:	40,1700
				Total Simples:	53,01
				Encargos Sociais:	11,17
				Valor BDI:	
				Valor Geral:	64,18

C0042 - ALIZAR (GUARNIÇÃO) DE MADEIRA - M

MAO DE OBRA

		Unidade	Coefficiente	Preço	Total
10041	AJUDANTE DE CARPINTEIRO	H	0,1000	4,72	0,47
10498	CARPINTEIRO	H	0,1000	6,07	0,61
				Total:	1,0800

MATERIAIS

11724	PREGO	KG	0,0200	7,93	0,16
18268	ALIZAR DE MADEIRA L = 5 cm	M	1,0000	2,53	2,53
				Total:	2,6900
				Total Simples:	3,77
				Encargos Sociais:	0,94
				Valor BDI:	
				Valor Geral:	4,71

C0048 - FORRAMENTO OU BATENTE DE MADEIRA - M

MAO DE OBRA

		Unidade	Coefficiente	Preço	Total
10041	AJUDANTE DE CARPINTEIRO	H	0,3000	4,72	1,42
10498	CARPINTEIRO	H	0,3000	6,07	1,82
				Total:	3,2400

MATERIAIS

11590	PARAFUSO PARA MADEIRA DE 80MM	UN	2,0000	0,23	0,46
11724	PREGO	KG	0,0400	7,93	0,32
11919	TACO PARA FIXAÇÃO DE BATENTE/RODAPÉ	UN	1,0000	0,55	0,55
18274	FORRAMENTO OU BATENTE DE MADEIRA, L = 15 cm	CJ	0,2000	82,71	16,54
				Total:	17,8700
				Total Simples:	21,11
				Encargos Sociais:	2,82
				Valor BDI:	

DUVALE Projetos e Construções Eireli - Me


Inscrição GNPJ: 10.642.734/0001-71 - Inscrição Municipal 434626 - Inscrição Estadual 06.380809-9

Rua Francisco Sérgio Rebouças, Nº 820 - Bairro Vila Ramalho - Russas - Ceará

Cep: 62.900-000

Contato: (88) 3411-0615 e

E-mail: construtoraduvale@hotmail.com


Ramundo Nonato Dias
ENG.º CIVIL - CREA-CE 10445/D
RNP: 060143775-6



OBRA: EXECUÇÃO DOS SERVIÇOS DE CONCLUSÃO DA CONSTRUÇÃO DA PRIMEIRA ETAPA DO MATADOURO PÚBLICO NA LOCALIDADE CABEÇA DE SANTA CRUZ NO MUNICIPIO DE QUIXERÊ

TOMADA DE PREÇOS Nº.: 1706.01/2016

LEIS SOCIAIS: 87,01%

COMPOSIÇÕES SEINFRA

Valor Geral: 23,93

C1990 - PORTA SABÃO LÍQUIDO DE VIDRO (INSTALADO) - UN

MAO DE OBRA

	Unidade	Coefficiente	Preço	Total
12391 PEDREIRO	H	0,5000	6,07	3,04
Total:				3,0400

MATERIAIS

11712 PORTA SABÃO LÍQUIDO DE VIDRO	UN	1,0000	24,38	24,38
Total:				24,3800
Total Simples:				27,42
Encargos Sociais:				2,65
Valor BDI:				
Valor Geral:				30,07

C1997 - PORTA-PAPEL DE LOUCA BRANCA (15X15)cm - UN

MAO DE OBRA

	Unidade	Coefficiente	Preço	Total
10152 AZULEJISTA	H	1,1000	6,07	6,68
12543 SERVENTE	H	1,1000	4,12	4,53
Total:				11,2100

MATERIAIS

10109 AREIA MEDIA	M3	0,0010	38,80	0,04
10805 CIMENTO PORTLAND	KG	0,4500	0,42	0,19
11711 PORTA PAPEL DE LOUÇA BRANCA 15X15CM	UN	1,0000	18,47	18,47
Total:				18,7000
Total Simples:				29,91
Encargos Sociais:				9,75
Valor BDI:				
Valor Geral:				39,66

C2485 - TOMADA P/ COMPUTADOR, SISTEMA "X" - UN

MAO DE OBRA

	Unidade	Coefficiente	Preço	Total
10042 AJUDANTE DE ELETRICISTA	H	0,3000	4,72	1,42
12312 ELETRICISTA	H	0,3000	6,07	1,82
Total:				3,2400

MATERIAIS

12112 TOMADA PARA COMPUTADOR, SISTEMA "X"	UN	1,0000	10,46	10,46
Total:				10,4600

DUVALE Projetos e Construções Eireli - Me

Inscrição CNPJ: 10.842.734/0001-71 - Inscrição Municipal: 434626 - Inscrição Estadual: 06.380809/9

Rua Francisco Sérgio Rebouças, Nº 829 - Bairro Vila Ramalho - Russas - Ceará

Cep: 62.900-000

Contato: (88) 3411-0615 e E-mail: construtoraduvale@hotmail.com

Raimundo Nonato Dias
Nº. CIVIL - CREA-CE 10445/D
RNP: 060143775-6



Duvale Projetos e Construções Eireli – ME.

OBRA: EXECUÇÃO DOS SERVIÇOS DE CONCLUSÃO DA CONSTRUÇÃO DA PRIMEIRA ETAPA DO MATADOURO PÚBLICO NA LOCALIDADE CABEÇA DE SANTA CRUZ NO MUNICIPIO DE QUIXERÉ

TOMADA DE PREÇOS Nº.: 1706.01/2016

LEIS SOCIAIS: 87,01%

COMPOSIÇÕES SEINFRA

Total Simples: 13,70
 Encargos Sociais: 2,82
 Valor BDI:
 Valor Geral: 16,52

C2035 - PREPARO E SUBSTITUIÇÃO DE TERRA P/PLANTAÇÃO - M3


MAO DE OBRA

	Unidade	Coefficiente	Preço	Total
I2543 SERVENTE	H	1,6960	4,12	6,99
Total:				6,9900

MATERIAIS

I0030 ADUBO MINERAL (10-10-10NPK)	KG	1,0000	2,53	2,53
I0031 ADUBO ORGANICO CURTIDO (ESTERCO)	M3	0,1000	119,78	11,98
I0444 CALCARIO DOLOMITICO	KG	1,0000	0,19	0,19
I2077 TERRA VEGETAL	M3	0,9000	35,82	32,24
Total:				46,9400

Total Simples: 53,93
 Encargos Sociais: 6,08
 Valor BDI:
 Valor Geral: 60,01



Raimundo Nonato Dias
 ENGRº. CIVIL - CREA-CE 10445/D
 RNP: 060143775-6

[Handwritten signatures]

DUVALE Projetos e Construções Eireli - Me

Inscrição CNPJ: 10.842.734/0001-71 - Inscrição Municipal: 434626 - Inscrição Estadual: 06.380809-9

Rua Francisco Sérgio Rebouças, Nº 829 - Bairro Vila Ramalho - Russas - Ceará

Cep: 62.900-000

Contato: (88) 3411-0615 e E-mail: construtoraduvale@hotmail.com

Raimundo Nonato Dias
 ENGRº. CIVIL - CREA-CE 10445/D
 RNP: 060143775-6

OBRA: EXECUÇÃO DOS SERVIÇOS DE CONCLUSÃO DA CONSTRUÇÃO DA PRIMEIRA ETAPA DO MATADOURO PÚBLICO NA LOCALIDADE CABEÇA DE SANTA CRUZ NO MUNICÍPIO DE QUIXERÉ

TOMADA DE PREÇOS N.º: 1706.01/2016

COMPOSIÇÃO DE ENCARGOS SOCIAIS SOBRE A MÃO DE OBRA

CÓDIGO	DESCRIÇÃO	COM DESONERAÇÃO		SEM DESONERAÇÃO	
		HORISTA %	MENSALISTA %	HORISTA %	MENSALISTA %
GRUPO A					
A1	INSS	0,00%	0,00%	20,00%	20,00%
A2	SESI	1,50%	1,50%	1,50%	1,50%
A3	SENAI	1,00%	1,00%	1,00%	1,00%
A4	INCRA	0,20%	0,20%	0,20%	0,20%
A5	SEBRAE	0,60%	0,60%	0,60%	0,60%
A6	Salário Educação	2,50%	2,50%	2,50%	2,50%
A7	Seguro Contra Acidentes Trabalho	3,00%	3,00%	3,00%	3,00%
A8	FGTS	8,00%	8,00%	8,00%	8,00%
A9	SECONCI	0,00%	0,00%	0,00%	0,00%
A	Total	16,80%	16,80%	36,80%	36,80%
GRUPO B					
B1	Repouso Semanal Remunerado	17,87%	Não Incide	17,87%	Não Incide
B2	Fertados	3,72%	Não Incide	3,72%	Não Incide
B3	Auxílio-Enfermidade	0,91%	0,69%	0,91%	0,69%
B4	13º Salário	10,92%	8,33%	10,92%	8,33%
B5	Licença Paternidade	0,08%	0,06%	0,08%	0,06%
B6	Faltas Justificadas	0,73%	0,56%	0,73%	0,56%
B7	Dias de Chuvas	1,65%	Não Incide	1,65%	Não Incide
B8	Auxílio Acidentes de Trabalho	0,12%	0,09%	0,12%	0,09%
B9	Férias Gozadas	10,42%	7,96%	10,42%	7,96%
B10	Salário Maternidade	0,03%	0,02%	0,03%	0,02%
B	Total	46,45%	17,71%	46,45%	17,71%
GRUPO C					
C1	Aviso Prévio Indenizado	6,35%	4,85%	6,35%	4,85%
C2	Aviso Prévio Trabalhado	0,15%	0,11%	0,15%	0,11%
C3	Férias Indenizadas	3,56%	2,72%	3,56%	2,72%
C4	Depósito Recisão Sem Justa Causa	4,84%	3,69%	4,84%	3,69%
C5	Indenização Adicional	0,53%	0,41%	0,53%	0,41%
C	Total	15,43%	11,78%	15,43%	11,78%
GRUPO D					
D1	Reincidência de A sobre B	7,80%	2,98%	17,09%	6,52%
D2	Reincidência de A sobre Aviso Prévio Trabalhado + Reincidência de FGTS sobre Aviso Prévio Indenizado	0,53%	0,41%	0,53%	0,43%
D	Total	8,33%	3,39%	17,62%	6,95%
TOTAL (A+B+C+D)		87,01%	49,68%	116,30%	73,24%

DUVALE Projetos e Construções Eireli - Me

Inscrição CNPJ: 10.842.734/0001-71 - Inscrição Municipal: 434626 - Inscrição Estadual 06.380809/9

Rua Francisco Sérgio Robouças, N.º 829 - Bairro Vila Ramalho - Russas - Ceará

Cep: 62.900-000

Contato: (88) 3411-06.15 e

E-mail: construtoraduvale@hotmail.com

Raimundo Nonato Dias
ENGR. CIVIL - CREA-CE 10445/D
RNP: 060143775-6