



PREFEITURA MUNICIPAL DE QUIXERÉ

Fortaleza(CE), 09 de Dezembro de 2021

À
Prefeitura Municipal de Quixeré
Comissão Permanente de Licitação
Quixeré - CE.

REF.: TOMADA DE PREÇOS Nº 2311.01/2021

Prezados(as) Senhores(as),

Apresentamos a V. Sas., nossa proposta para o objeto do Edital de **TOMADA DE PREÇOS Nº 1911.01/2021**, cujo objeto é a **SERVIÇO DE PAVIMENTAÇÃO EM PARALELEPÍPEDO, CALÇADAS E SINALIZAÇÃO NA RUA ANINHA MATOS, COMUNIDADE DE ITAITINGA, SEDE DO DISTRITO DE LAGOINHA NO MUNICÍPIO DE QUIXERÉ/CE**, conforme projeto e orçamento em anexo, parte integrante deste processo, pelo preço global de **R\$ 553.328,88 (Quinhentos e Cinquenta e Três Mil, Trezentos e Vinte e Oito Reais e Oitenta e Oito Centavos)**, com prazo de execução de **05 (cinco) meses**.

Caso nos seja adjudicado o objeto da presente licitação, nos comprometemos a assinar o contrato no prazo determinado no documento de convocação, indicando para esse fim o Sr. **José Ariaélio da Costa Moreira, portador da carteira de Identidade nº.2005010360311 e CPF nº 211.009.343 - 91**, como representante legal desta empresa.

Informamos que o prazo de validade da nossa proposta é de **60 (sessenta) dias** corridos, a contar da data da abertura da licitação.

Finalizando, declaramos que assumimos inteira responsabilidade pela execução dos serviços objeto deste Edital e que serão executados conforme exigência editalícia e contratual e que serão iniciados dentro do prazo de até 10 (dez) dias consecutivos, contados a partir da data de recebimento da Ordem de Serviço.

Atenciosamente,


.....
José Ariaélio da Costa Moreira
Sócio Administrador
CPF: 211.009.343 - 91

PLANILHA ORÇAMENTÁRIA



OBRA:	SERVIÇO DE PAVIMENTAÇÃO EM PARALELEPÍEDO, CALÇADAS E SINALIZAÇÃO NA RUA ANINHA MATOS, COMUNIDADE DE ITAITINGA, SEDE DO DISTRITO DE LAGOINHA NO MUNICÍPIO DE QUIXERÉ/CE
DESCRIÇÃO:	SERVIÇO DE PAVIMENTAÇÃO EM PARALELEPÍEDO, CALÇADAS E SINALIZAÇÃO NA RUA ANINHA MATOS, COMUNIDADE DE ITAITINGA, SEDE DO DISTRITO DE LAGOINHA NO MUNICÍPIO DE QUIXERÉ/CE

DATA : 05/12/2021	
FONTE	VERSÃO
SEINFRA	027 SEM DESONERAÇÃO
SINAPI	2021/08 SEM DESONERAÇÃO
COMPOSIÇÕES PRÓPRIAS	




ITEM	CÓDIGO	DESCRIÇÃO	FONTE	UNID	QUANTIDADE	PREÇO UNITÁRIO R\$	PREÇO TOTAL R\$
ADMINISTRAÇÃO DA OBRA							19.176,00
1.1	CPQ-ADM	ADMINISTRAÇÃO DA OBRA	PRÓPRIA	%	100,00	191,76	19.176,00
SERVIÇOS PRELIMINARES							27.119,54
2.1	C4992	MOBILIZAÇÃO DE EQUIPAMENTOS EM CAVALO MECÂNICO C/ PRANCHA DE 3 EIXOS	SEINFRA	KM	200,00	4,44	888,00
2.2	C4993	DESMOBILIZAÇÃO DE EQUIPAMENTOS EM CAVALO MECÂNICO C/ PRANCHA DE 3 EIXOS	SEINFRA	KM	200,00	4,44	888,00
2.3	93207	EXECUÇÃO DE ESCRITÓRIO EM CANTEIRO DE OBRA EM CHAPA DE MADEIRA COMPENSADA. NÃO INCLUSO MOBILIÁRIO E EQUIPAMENTOS. AF 02/2016	SINAPI	M2	10,00	1.192,20	11.922,00
2.4	93212	EXECUÇÃO DE SANITÁRIO E VESTIÁRIO EM CANTEIRO DE OBRA EM CHAPA DE MADEIRA COMPENSADA, NÃO INCLUSO MOBILIÁRIO. AF 02/2016	SINAPI	M2	10,00	1.090,08	10.900,80
2.5	C1937	PLACAS PADRÃO DE OBRA	SEINFRA	M2	12,00	185,97	2.231,64
2.6	99064	LOCAÇÃO DE PAVIMENTAÇÃO. AF_10/2018	SINAPI	M	490,00	0,59	289,10
PAVIMENTAÇÃO							248.139,92
3.1	100575	REGULARIZAÇÃO DE SUPERFÍCIES COM MOTONIVELADORA. AF 11/2019	SINAPI	M2	4.900,00	0,10	490,00
3.2	101169	EXECUÇÃO DE PAVIMENTO EM PARALELEPÍEDOS, REJUNTAMENTO COM ARGAMASSA TRAÇO 1:3 (CIMENTO E AREIA). AF 05/2020	SINAPI	M2	3.136,00	78,97	247.649,92
SARJETAS E MEIO FIO							124.045,23
4.1	94287	EXECUÇÃO DE SARJETA DE CONCRETO USINADO, MOLDADA IN LOCO EM TRECHO RETO, 30 CM BASE X 10 CM ALTURA. AF 06/2016	SINAPI	M	980,00	40,54	39.729,20
4.2	94273	ASSENTAMENTO DE GUIA (MEIO-FIO) EM TRECHO RETO, CONFECCIONADA EM CONCRETO PRÉ-FABRICADO, DIMENSÕES 100X15X13X30 CM (COMPRIMENTO X BASE INFERIOR X BASE SUPERIOR X ALTURA), PARA VIAS URBANAS (USO VIÁRIO). AF 06/2016	SINAPI	M	980,00	43,65	42.777,00
4.3	C0074	ALVENARIA DE TIJOLO CERÂMICO FURADO (9x19x19)cm C/ARGAMASSA MISTA DE CAL HIDRATADA ESP=20 cm	SEINFRA	M2	309,60	134,17	41.539,03
CALÇADA							125.092,96
5.1	94990	EXECUÇÃO DE PASSEIO (CALÇADA) OU PISO DE CONCRETO COM CONCRETO MOLDADO IN LOCO, FEITO EM OBRA, ACABAMENTO CONVENCIONAL, NÃO ARMADO, AF 07/2016	SINAPI	M3	95,28	740,21	70.527,21
5.2	100323	LASTRO COM MATERIAL GRANULAR (AREIA MÉDIA), APLICADO EM PISOS OU LAJES SOBRE SOLO, ESPESSURA DE *10 CM*. AF 07/2019	SINAPI	M3	127,40	143,38	18.266,61
5.3	C4624	PISO PODOTÁTIL EXTERNO EM PMC ESP. 3CM, ASSENTADO COM ARGAMASSA (FORNECIMENTO E ASSENTAMENTO)	SEINFRA	M2	254,00	142,91	36.299,14
SINALIZAÇÃO VERTICAL							2.160,23
6.1	C3353	PLACA DE REGULAMENTAÇÃO/ADVERTÊNCIA REFLETIVA EM AÇO GALVANIZADO	SEINFRA	M2	0,39	809,37	315,65
6.2	CP01-PMQ	PLACA DE SINALIZAÇÃO DE RUA/C/SUORTE EM TUBO DE AÇO GALVANIZADO 1/ 1/2"	PRÓPRIA	UND	3,00	614,86	1.844,58
LIMPEZA GERAL							7.595,00
7.1	C3447	LIMPEZA DE PISO EM ÁREA URBANIZADA	SEINFRA	M2	4.900,00	1,55	7.595,00
VALOR ENCARGOS:						84.736,48	
VALOR BDI TOTAL:						94.296,33	
VALOR BDI:						94.296,33	
VALOR ORÇAMENTO:						459.032,55	
VALOR TOTAL:						553.328,88	

Quinhentos e Cinquenta e Três Mil Trezentos e Vinte e Oito reais e Oitenta e Oito centavos

Qui Percele Alto
 LIMPAZ CONSTRUÇÕES E SERVIÇOS LTDA
 Inês Ariadeli da Costa Moreira
 Sócio Administrador
 CPF: 211.039.345-0

[Handwritten signatures and initials]

RESUMO DO ORÇAMENTO

	OBRA:	SERVIÇO DE PAVIMENTAÇÃO EM PARALELEPIEDO, CALÇADAS E SINALIZAÇÃO NA RUA ANINHA MATOS, COMUNIDADE DE ITAITINGA, SEDE DO DISTRITO DE LAGOINHA NO MUNICÍPIO DE QUIXERÉ/CE	DATA: 05/12/2021	BDI: 20,54%			
	DESCRIÇÃO:	SERVIÇO DE PAVIMENTAÇÃO EM PARALELEPIEDO, CALÇADAS E SINALIZAÇÃO NA RUA ANINHA MATOS, COMUNIDADE DE ITAITINGA, SEDE DO DISTRITO DE LAGOINHA NO MUNICÍPIO DE QUIXERÉ/CE	FONTE	VERSÃO	HORA	MES	REF.
			SEINFRA	027 SEM DESONERAÇÃO	112,76%	71,07%	05/2021
			SINAPI	2021/08 SEM DESONERAÇÃO	112,76%	71,07%	09/2021
				COMPOSIÇÕES PRÓPRIAS	0,00%	0,00%	

CÓDIGO	DESCRIÇÃO	PREÇO TOTAL	%
1	ADMINISTRAÇÃO DA OBRA	19.176,00	3,47
2	SERVIÇOS PRELIMINARES	27.119,54	4,90
3	PAVIMENTAÇÃO	248.139,92	44,84
4	SARJETAS E MEIO FIO	124.045,23	22,42
5	CALÇADA	125.092,96	22,61
6	SINALIZAÇÃO VERTICAL	2.160,23	0,39
7	LIMPEZA GERAL	7.595,00	1,37



VALOR ENCARGOS:	84.736,48	100,00
VALOR BDI TOTAL:	94.296,33	
VALOR BDI:	94.296,33	
VALOR ORÇAMENTO:	459.032,55	
VALOR TOTAL:	553.328,88	

Quinhentos e Cinquenta e Três Mil Trezentos e Vinte e Oito reais e Oitenta e Oito centavos


 LIMPAX CONSTRUÇÕES E SERVIÇOS LTDA
 José Ariádlio da Costa Moreira
 Sócio Administrador
 CPF 211.009.343-91







RELATÓRIO ANALÍTICO - COMPOSIÇÕES DE CUSTOS



OBRA:	SERVIÇO DE PAVIMENTAÇÃO EM PARALELEPÍEDO, CALÇADAS E SINALIZAÇÃO NA RUA ANINHA MATOS, COMUNIDADE DE ITAITINGA, SEDE DO DISTRITO DE LAGOINHA NO MUNICÍPIO DE QUIXERÉ/CE
DESCRIÇÃO:	SERVIÇO DE PAVIMENTAÇÃO EM PARALELEPÍEDO, CALÇADAS E SINALIZAÇÃO NA RUA ANINHA MATOS, COMUNIDADE DE ITAITINGA, SEDE DO DISTRITO DE LAGOINHA NO MUNICÍPIO DE QUIXERÉ/CE

DATA : 05/12/2021

FORTE	VERSÃO
SEINFRA	027 SEM DESONERAÇÃO
SINAPI	2021/08 SEM DESONERAÇÃO
COMPOSIÇÕES PRÓPRIAS	



1.1. CPQ-ADM - ADMINISTRAÇÃO DA OBRA (%)

SERVICO	FORTE	UNID	COEFICIENTE	PREÇO UNITÁRIO	TOTAL
90777 ENGENHEIRO CIVIL DE OBRA JUNIOR COM ENCARGOS COMPLEMENTARES	SINAPI	H	1,62000000	98,20	159,08
TOTAL SERVICOS:					159,08
VALOR:					159,08

2.1. C4992 - MOBILIZAÇÃO DE EQUIPAMENTOS EM CAVALO MECÂNICO C/ PRANCHA DE 3 EIXOS (KM)

EQUIPAMENTO	FORTE	UNID	COEFICIENTE	PREÇO UNITÁRIO	TOTAL
10716 CAVALO MECÂNICO C/PRANC. 3 EIXOS (CHP)	SEINFRA	H	0,01250000	294,5400	3,6818
TOTAL EQUIPAMENTO:					3,6818
VALOR:					3,68

2.2. C4993 - DESMOBILIZAÇÃO DE EQUIPAMENTOS EM CAVALO MECÂNICO C/ PRANCHA DE 3 EIXOS (KM)

EQUIPAMENTO	FORTE	UNID	COEFICIENTE	PREÇO UNITÁRIO	TOTAL
10716 CAVALO MECÂNICO C/PRANC. 3 EIXOS (CHP)	SEINFRA	H	0,01250000	294,5400	3,6818
TOTAL EQUIPAMENTO:					3,6818
VALOR:					3,68

2.3. 93207 - EXECUÇÃO DE ESCRITÓRIO EM CANTEIRO DE OBRA EM CHAPA DE MADEIRA COMPENSADA, NÃO INCLUSO MOBILIÁRIO E EQUIPAMENTOS. AF_02/2016 (M2)

MATERIAL	FORTE	UNID	COEFICIENTE	PREÇO UNITÁRIO	TOTAL
00010886 EXTINTOR DE INCENDIO PORTATIL COM CARGA DE AGUA PRESSURIZADA DE 10 L. CLASSE A	SINAPI	UN	0,01930000	200,65	3,87
00010891 EXTINTOR DE INCENDIO PORTATIL COM CARGA DE PO QUIMICO SECO (PQS) DE 4 KG, CLASSE BC	SINAPI	UN	0,01930000	194,03	3,74
00003080 FECHADURA ESPELHO PARA PORTA EXTERNA, EM ACO INOX (MAQUINA, TESTA E CONTRA-TESTA) E EM ZAMAC (MACANETA, LINGUETA E TRINCOS) COM ACABAMENTO CROMADO, MAQUINA DE 40 MM, INCLUINDO CHAVE TIPO CILINDRO	SINAPI	CJ	0,05780000	62,06	3,58
0003097 FECHADURA ROSETA REDONDA PARA PORTA DE BANHEIRO, EM ACO INOX (MAQUINA, TESTA E CONTRA-TESTA) E EM ZAMAC (MACANETA, LINGUETA E TRINCOS) COM ACABAMENTO CROMADO, MAQUINA DE 40 MM, INCLUINDO CHAVE TIPO TRANQUETA	SINAPI	CJ	0,03850000	69,49	2,67
00011587 FORRO DE PVC LISO, BRANCO, REGUA DE 10 CM, ESPESURA DE 8 MM A 10 MM (COM COLOCACAO / SEM ESTRUTURA METALICA)	SINAPI	M2	0,99380000	93,20	92,62
TOTAL MATERIAL:					106,48

SERVICO	FORTE	UNID	COEFICIENTE	PREÇO UNITÁRIO	TOTAL
89168 (COMPOSIÇÃO REPRESENTATIVA) DO SERVIÇO DE ALVENARIA DE VEDAÇÃO DE BLOCOS VAZADOS DE CERÂMICA DE 9X19X19CM (ESPESURA 9CM), PARA EDIFICAÇÃO HABITACIONAL UNIFAMILIAR (CASA) E EDIFICAÇÃO PÚBLICA PADRÃO. AF_11/2014	SINAPI	M2	0,10230000	77,98	7,97
89173 (COMPOSIÇÃO REPRESENTATIVA) DO SERVIÇO DE EMBOÇO/MASSA ÚNICA, APLICADO MANUALMENTE, TRAÇO 1:2:8, EM BETONEIRA DE 400L, PAREDES INTERNAS, COM EXECUÇÃO DE TALISCAS, EDIFICAÇÃO HABITACIONAL UNIFAMILIAR (CASAS) E EDIFICAÇÃO PÚBLICA PADRÃO. AF_12/2014	SINAPI	M2	0,20970000	28,19	5,77
89171 (COMPOSIÇÃO REPRESENTATIVA) DO SERVIÇO DE REVESTIMENTO CERÂMICO PARA PISO COM PLACAS TIPO ESMALTADA EXTRA DE DIMENSÕES 35X35 CM, PARA EDIFICAÇÃO HABITACIONAL UNIFAMILIAR (CASA) E EDIFICAÇÃO PÚBLICA PADRÃO. AF_11/2014	SINAPI	M2	0,08060000	45,78	3,68
101165 ALVENARIA DE EMBASAMENTO COM BLOCO ESTRUTURAL DE CONCRETO, DE 14X19X29CM E ARGAMASSA DE ASSENTAMENTO COM PREPARO EM BETONEIRA. AF_05/2020	SINAPI	M3	0,02390000	697,43	16,66

RELATÓRIO ANALÍTICO - COMPOSIÇÕES DE CUSTOS



OBRA:	SERVIÇO DE PAVIMENTAÇÃO EM PARALELEPÍEDO, CALÇADAS E SINALIZAÇÃO NA RUA ANINHA MATOS, COMUNIDADE DE ITAITINGA, SEDE DO DISTRITO DE LAGOINHA NO MUNICÍPIO DE QUIXERÊ/CE
DESCRIÇÃO:	SERVIÇO DE PAVIMENTAÇÃO EM PARALELEPÍEDO, CALÇADAS E SINALIZAÇÃO NA RUA ANINHA MATOS, COMUNIDADE DE ITAITINGA, SEDE DO DISTRITO DE LAGOINHA NO MUNICÍPIO DE QUIXERÊ/CE

DATA : 05/12/2021

FONTES	VERSÃO	HORA	VALOR	PERCENTUAL	REVISÃO
SEINFRA	027 SEM DESONERAÇÃO	112,75	112,75	0,07%	09/02/21
SINAPI	2021/08 SEM DESONERAÇÃO	1.734,00	1.734,00	71,07%	09/02/21
	COMPOSIÇÕES PRÓPRIAS	0,00	0,00	0,00%	



ID	DESCRIÇÃO	UNIDADE	QUANTIDADE	VALOR UNITÁRIO	VALOR TOTAL	VALOR UNITÁRIO	VALOR TOTAL
88489	APLICAÇÃO MANUAL DE PINTURA COM TINTA LÁTEX ACRÍLICA EM PAREDES, DUAS DEMÃOS. AF_06/2014	SINAPI	M2	4,49760000			61,57
86934	BANCADA DE MÁRMORE SINTÉTICO 120 X 60CM, COM CUBA INTEGRADA, INCLUSO SIFÃO TIPO FLEXÍVEL EM PVC, VÁLVULA EM PLÁSTICO CROMADO TIPO AMERICANA E TORNEIRA CROMADA LONGA, DE PAREDE, PADRÃO POPULAR - FORNECIMENTO E INSTALAÇÃO. AF_01/2020	SINAPI	UN	0,01930000	298,49		5,76
91924	CABO DE COBRE FLEXÍVEL ISOLADO, 1,5 MM², ANTI-CHAMA 450/750 V, PARA CIRCUITOS TERMINAIS - FORNECIMENTO E INSTALAÇÃO. AF_12/2015	SINAPI	M	1,41650000	2,61		3,69
92981	CABO DE COBRE FLEXÍVEL ISOLADO, 16 MM², ANTI-CHAMA 450/750 V, PARA DISTRIBUIÇÃO - FORNECIMENTO E INSTALAÇÃO. AF_12/2015	SINAPI	M	0,19270000	15,41		2,96
91926	CABO DE COBRE FLEXÍVEL ISOLADO, 2,5 MM², ANTI-CHAMA 450/750 V, PARA CIRCUITOS TERMINAIS - FORNECIMENTO E INSTALAÇÃO. AF_12/2015	SINAPI	M	3,46890000	3,82		13,25
91928	CABO DE COBRE FLEXÍVEL ISOLADO, 4 MM², ANTI-CHAMA 450/750 V, PARA CIRCUITOS TERMINAIS - FORNECIMENTO E INSTALAÇÃO. AF_12/2015	SINAPI	M	2,02350000	6,28		12,70
3283	CABO TELEFÔNICO CCI-50 4 PARES, SEM BLINDAGEM, INSTALADO EM DISTRIBUIÇÃO DE EDIFICAÇÃO RESIDENCIAL - FORNECIMENTO E INSTALAÇÃO. AF_11/2019	SINAPI	M	0,61670000	8,31		5,12
100556	CAIXA DE PASSAGEM PARA TELEFONE 15X15X10CM (SOBREPOR), FORNECIMENTO E INSTALACAO. AF_11/2019	SINAPI	UN	0,01930000	45,23		0,87
97886	CAIXA ENTERRADA ELÉTRICA RETANGULAR, EM ALVENARIA COM TIJOLOS CERÂMICOS MACIÇOS, FUNDO COM BRITA, DIMENSÕES INTERNAS: 0,3X0,3X0,3 M. AF_12/2020	SINAPI	UN	0,03850000	155,18		5,97
97906	CAIXA ENTERRADA HIDRÁULICA RETANGULAR, EM ALVENARIA COM BLOCOS DE CONCRETO, DIMENSÕES INTERNAS: 0,6X0,6X0,6 M PARA REDE DE ESGOTO. AF_12/2020	SINAPI	UN	0,01930000	376,00		7,25
91937	CAIXA OCTOGONAL 3" X 3", PVC, INSTALADA EM LAJE - FORNECIMENTO E INSTALAÇÃO. AF_12/2015	SINAPI	UN	0,17340000	10,14		1,75
89482	CAIXA SIFONADA, PVC, DN 100 X 100 X 50 MM, FORNECIDA E INSTALADA EM RAMAIS DE ENCAMINHAMENTO DE ÁGUA PLUVIAL. AF_12/2014	SINAPI	UN	0,03850000	29,41		1,13
87877	CHAPISCO APLICADO EM ALVENARIAS E ESTRUTURAS DE CONCRETO INTERNAS, COM ROLO PARA TEXTURA ACRÍLICA. ARGAMASSA INDUSTRIALIZADA COM PREPARO EM MISTURADOR 300 KG. AF_06/2014	SINAPI	M2	0,20470000	8,19		1,67
90466	CHUMBAMENTO LINEAR EM ALVENARIA PARA RAMAIS/DISTRIBUIÇÃO COM DIÂMETROS MENORES OU IGUAIS A 40 MM. AF_05/2015	SINAPI	M	0,10020000	10,88		1,09
95805	CONDULETE DE PVC, TIPO B, PARA ELETRODUTO DE PVC SOLDÁVEL DN 25 MM (3/4"), APARENTE - FORNECIMENTO E INSTALAÇÃO. AF_11/2016	SINAPI	UN	0,28910000	22,56		6,52
95811	CONDULETE DE PVC, TIPO LB, PARA ELETRODUTO DE PVC SOLDÁVEL DN 25 MM (3/4"), APARENTE - FORNECIMENTO E INSTALAÇÃO. AF_11/2016	SINAPI	UN	0,13490000	15,29		2,06
91911	CURVA 90 GRAUS PARA ELETRODUTO, PVC, ROSCÁVEL, DN 20 MM (1/2"), PARA CIRCUITOS TERMINAIS, INSTALADA EM PAREDE - FORNECIMENTO E INSTALAÇÃO. AF_12/2015	SINAPI	UN	0,19270000	11,40		2,19
89748	CURVA CURTA 90 GRAUS, PVC, SERIE NORMAL, ESGOTO PREDIAL, DN 100 MM, JUNTA ELÁSTICA, FORNECIDO E INSTALADO EM RAMAL DE DESCARGA OU RAMAL DE ESGOTO SANITÁRIO. AF_12/2014	SINAPI	UN	0,05780000	35,40		2,04
101891	DISJUNTOR MONOPOLAR TIPO NEMA, CORRENTE NOMINAL DE 35 ATÉ 50A - FORNECIMENTO E INSTALAÇÃO. AF_10/2020	SINAPI	UN	0,17340000	26,14		4,53
91862	ELETRODUTO RÍGIDO ROSCÁVEL, PVC, DN 20 MM (1/2"), PARA CIRCUITOS TERMINAIS, INSTALADO EM FORRO - FORNECIMENTO E INSTALAÇÃO. AF_12/2015	SINAPI	M	0,53000000	8,80		4,66
91870	ELETRODUTO RÍGIDO ROSCÁVEL, PVC, DN 20 MM (1/2"), PARA CIRCUITOS TERMINAIS, INSTALADO EM PAREDE - FORNECIMENTO E INSTALAÇÃO. AF_12/2015	SINAPI	M	1,73440000	9,92		17,20
93358	ESCAVAÇÃO MANUAL DE VALA COM PROFUNDIDADE MENOR OU IGUAL A 1,30 M. AF_02/2021	SINAPI	M3	0,02330000	65,03		1,51
91170	FIXAÇÃO DE TUBOS HORIZONTAIS DE PVC, CPVC OU COBRE DIÂMETROS MENORES OU IGUAIS A 40 MM OU ELETROCALHAS ATÉ 150MM DE LARGURA, COM ABRAÇADEIRA METÁLICA RÍGIDA TIPO D 1/2, FIXADA EM PERFILADO EM LAJE. AF_05/2015	SINAPI	M	0,53000000	2,34		1,24
91173	FIXAÇÃO DE TUBOS VERTICAIS DE PPR DIÂMETROS MENORES OU IGUAIS A 40 MM COM ABRAÇADEIRA METÁLICA RÍGIDA TIPO D 1/2", FIXADA EM PERFILADO EM ALVENARIA. AF_05/2015	SINAPI	M	1,73440000	1,18		2,04

RELATÓRIO ANALÍTICO - COMPOSIÇÕES DE CUSTOS



OBRA:	SERVIÇO DE PAVIMENTAÇÃO EM PARALELEPÍEDO, CALÇADAS E SINALIZAÇÃO NA RUA ANINHA MATOS, COMUNIDADE DE ITAITINGA, SEDE DO DISTRITO DE LAGOINHA NO MUNICÍPIO DE QUIXERÉ/CE
DESCRIÇÃO:	SERVIÇO DE PAVIMENTAÇÃO EM PARALELEPÍEDO, CALÇADAS E SINALIZAÇÃO NA RUA ANINHA MATOS, COMUNIDADE DE ITAITINGA, SEDE DO DISTRITO DE LAGOINHA NO MUNICÍPIO DE QUIXERÉ/CE

DATA: 05/12/2021	
FONTE	VERSÃO
SEINFRA	027 SEM DESONERAÇÃO
SINAPI	2021/08 SEM DESONERAÇÃO
COMPOSIÇÕES PRÓPRIAS	



ID	DESCRIÇÃO	SINAPI	UN	QTD	VALOR UNITÁRIO	VALOR TOTAL
96985	HASTE DE ATERRAMENTO 5/8 PARA SPDA - FORNECIMENTO E INSTALAÇÃO. AF_12/2017	SINAPI	UN	0,03850000	59,86	2,27
92023	INTERRUPTOR SIMPLES (1 MÓDULO) COM 1 TOMADA DE EMBUTIR 2P+T 10 A, INCLUINDO SUPORTE E PLACA - FORNECIMENTO E INSTALAÇÃO. AF_12/2015	SINAPI	UN	0,13490000	38,68	5,21
94559	JANELA DE AÇO TIPO BASCULANTE PARA VIDROS, COM BATENTE, FERRAGENS E PINTURA ANTICORROSIVA. EXCLUSIVE VIDROS, ACABAMENTO, ALIZAR E CONTRAMARCO. FORNECIMENTO E INSTALAÇÃO. AF_12/2019	SINAPI	M2	0,02890000	713,19	20,61
100665	JANELA DE MADEIRA - CEDRINHO/ANGELIM OU EQUIVALENTE DA REGIÃO - DE ABRIR COM 4 FOLHAS (2 VENEZIANAS E 2 GUILHOTINAS PARA VIDRO), COM BATENTE, ALIZAR E FERRAGENS. EXCLUSIVE VIDROS, ACABAMENTO E CONTRAMARCO. FORNECIMENTO E INSTALAÇÃO. AF_12/2019	SINAPI	M2	0,09640000	468,38	45,15
89726	JOELHO 45 GRAUS, PVC, SERIE NORMAL, ESGOTO PREDIAL, DN 40 MM, JUNTA SOLDÁVEL, FORNECIDO E INSTALADO EM RAMAL DE DESCARGA OU RAMAL DE ESGOTO SANITÁRIO. AF_12/2014	SINAPI	UN	0,05780000	6,11	0,35
89724	JOELHO 90 GRAUS, PVC, SERIE NORMAL, ESGOTO PREDIAL, DN 40 MM, JUNTA SOLDÁVEL, FORNECIDO E INSTALADO EM RAMAL DE DESCARGA OU RAMAL DE ESGOTO SANITÁRIO. AF_12/2014	SINAPI	UN	0,07710000	8,60	0,66
89731	JOELHO 90 GRAUS, PVC, SERIE NORMAL, ESGOTO PREDIAL, DN 50 MM, JUNTA ELÁSTICA, FORNECIDO E INSTALADO EM RAMAL DE DESCARGA OU RAMAL DE ESGOTO SANITÁRIO. AF_12/2014	SINAPI	UN	0,01930000	9,96	0,19
95240	LASTRO DE CONCRETO MAGRO, APLICADO EM PISOS, LAJES SOBRE SOLO OU RADIERS, ESPESSURA DE 3 CM. AF_07/2016	SINAPI	M2	0,00540000	14,11	0,07
95241	LASTRO DE CONCRETO MAGRO, APLICADO EM PISOS, LAJES SOBRE SOLO OU RADIERS, ESPESSURA DE 5 CM. AF_07/2016	SINAPI	M2	1,35590000	23,54	31,91
86943	LAVATÓRIO LOUÇA BRANCA SUSPENSO, 29,5 X 39CM OU EQUIVALENTE, PADRÃO POPULAR, INCLUSO SIFÃO FLEXÍVEL EM PVC, VÁLVULA E ENGATE FLEXÍVEL 30CM EM PLÁSTICO E TORNEIRA CROMADA DE MESA, PADRÃO POPULAR - FORNECIMENTO E INSTALAÇÃO. AF_01/2020	SINAPI	UN	0,03850000	195,91	7,54
97586	LUMINÁRIA TIPO CALHA, DE SOBREPOR, COM 2 LÂMPADAS TUBULARES FLUORESCENTES DE 36 W, COM REATOR DE PARTIDA RÁPIDA - FORNECIMENTO E INSTALAÇÃO. AF_02/2020	SINAPI	UN	0,11560000	142,97	16,52
97593	LUMINÁRIA TIPO SPOT, DE SOBREPOR, COM 1 LÂMPADA FLUORESCENTE DE 15 W, SEM REATOR - FORNECIMENTO E INSTALAÇÃO. AF_02/2020	SINAPI	UN	0,07710000	132,08	10,18
97611	LÂMPADA COMPACTA FLUORESCENTE DE 15 W, BASE E27 - FORNECIMENTO E INSTALAÇÃO. AF_02/2020	SINAPI	UN	0,03850000	23,41	0,90
97612	LÂMPADA COMPACTA FLUORESCENTE DE 20 W, BASE E27 - FORNECIMENTO E INSTALAÇÃO. AF_02/2020	SINAPI	UN	0,03850000	25,67	0,98
87548	MASSA ÚNICA, PARA RECEBIMENTO DE PINTURA, EM ARGAMASSA TRAÇO 1:2:8, PREPARO MANUAL, APLICADA MANUALMENTE EM FACES INTERNAS DE PAREDES, ESPESSURA DE 10MM, COM EXECUÇÃO DE TALISCAS. AF_06/2014	SINAPI	M2	0,03850000	20,28	0,78
98445	PAREDE DE MADEIRA COMPENSADA PARA CONSTRUÇÃO TEMPORÁRIA EM CHAPA SIMPLES, EXTERNA, COM ÁREA LÍQUIDA MAIOR OU IGUAL A 6 M², COM VÃO. AF_05/2018	SINAPI	M2	0,46540000	149,17	69,42
98441	PAREDE DE MADEIRA COMPENSADA PARA CONSTRUÇÃO TEMPORÁRIA EM CHAPA SIMPLES, EXTERNA, COM ÁREA LÍQUIDA MAIOR OU IGUAL A 6 M², SEM VÃO. AF_05/2018	SINAPI	M2	0,29790000	125,09	37,26
98446	PAREDE DE MADEIRA COMPENSADA PARA CONSTRUÇÃO TEMPORÁRIA EM CHAPA SIMPLES, EXTERNA, COM ÁREA LÍQUIDA MENOR QUE 6 M², COM VÃO. AF_05/2018	SINAPI	M2	0,36290000	189,77	68,86
98442	PAREDE DE MADEIRA COMPENSADA PARA CONSTRUÇÃO TEMPORÁRIA EM CHAPA SIMPLES, EXTERNA, COM ÁREA LÍQUIDA MENOR QUE 6 M², SEM VÃO. AF_05/2018	SINAPI	M2	0,34290000	127,83	43,83
98447	PAREDE DE MADEIRA COMPENSADA PARA CONSTRUÇÃO TEMPORÁRIA EM CHAPA SIMPLES, INTERNA, COM ÁREA LÍQUIDA MAIOR OU IGUAL A 6 M², COM VÃO. AF_05/2018	SINAPI	M2	0,24700000	128,11	31,64
98443	PAREDE DE MADEIRA COMPENSADA PARA CONSTRUÇÃO TEMPORÁRIA EM CHAPA SIMPLES, INTERNA, COM ÁREA LÍQUIDA MAIOR OU IGUAL A 6 M², SEM VÃO. AF_05/2018	SINAPI	M2	0,15810000	109,94	17,38
98448	PAREDE DE MADEIRA COMPENSADA PARA CONSTRUÇÃO TEMPORÁRIA EM CHAPA SIMPLES, INTERNA, COM ÁREA LÍQUIDA MENOR QUE 6 M², COM VÃO. AF_05/2018	SINAPI	M2	0,19260000	159,48	30,71
98444	PAREDE DE MADEIRA COMPENSADA PARA CONSTRUÇÃO TEMPORÁRIA EM CHAPA SIMPLES, INTERNA, COM ÁREA LÍQUIDA MENOR QUE 6 M², SEM VÃO. AF_05/2018	SINAPI	M2	0,18200000	111,90	20,36

RELATÓRIO ANALÍTICO - COMPOSIÇÕES DE CUSTOS



OBRA:	SERVIÇO DE PAVIMENTAÇÃO EM PARALELEPÍEDO, CALÇADAS E SINALIZAÇÃO NA RUA ANINHA MATOS, COMUNIDADE DE ITAITINGA, SEDE DO DISTRITO DE LAGOINHA NO MUNICÍPIO DE QUIXERÉ/CE
DESCRIÇÃO:	SERVIÇO DE PAVIMENTAÇÃO EM PARALELEPÍEDO, CALÇADAS E SINALIZAÇÃO NA RUA ANINHA MATOS, COMUNIDADE DE ITAITINGA, SEDE DO DISTRITO DE LAGOINHA NO MUNICÍPIO DE QUIXERÉ/CE

DATA : 05/12/2021		BDI : 20,54%		
FONTE	VERSÃO	HORA	MES	REF.
SEINFRA	027 SEM DESONERAÇÃO	71,07%		05/2021
SINAPI	2021/08 SEM DESONERAÇÃO	112,76%		09/2021
	COMPOSIÇÕES POR PLANILHAS	0,00%	0,00%	



QUANTIDADE	DESCRIÇÃO	FONTE	UNID	VALOR UNITÁRIO	VALOR TOTAL
89957	PONTO DE CONSUMO TERMINAL DE ÁGUA FRIA (SUBRAMAL) COM TUBULAÇÃO DE PVC, DN 25 MM, INSTALADO EM RAMAL DE ÁGUA, INCLUSOS RASGO E CHUMBAMENTO EM ALVENARIA. AF_12/2014	SINAPI	UN	0,09640000	11,56
90820	PORTA DE MADEIRA PARA PINTURA, SEMI-OCA (LEVE OU MÉDIA), 60X210CM, ESPESSURA DE 3,5CM, INCLUSO DOBRADIÇAS - FORNECIMENTO E INSTALAÇÃO. AF_12/2019	SINAPI	UN	0,03850000	12,99
90822	PORTA DE MADEIRA PARA PINTURA, SEMI-OCA (LEVE OU MÉDIA), 80X210CM, ESPESSURA DE 3,5CM, INCLUSO DOBRADIÇAS - FORNECIMENTO E INSTALAÇÃO. AF_12/2019	SINAPI	UN	0,05780000	21,14
91341	PORTA EM ALUMÍNIO DE ABRIR TIPO VENEZIANA COM GUARNIÇÃO, FIXAÇÃO COM PARAFUSOS - FORNECIMENTO E INSTALAÇÃO. AF_12/2019	SINAPI	M2	0,03240000	18,42
101875	QUADRO DE DISTRIBUIÇÃO DE ENERGIA EM CHAPA DE AÇO GALVANIZADO, DE EMBUTIR, COM BARRAMENTO TRIFÁSICO, PARA 12 DISJUNTORES DIN 100A - FORNECIMENTO E INSTALAÇÃO. AF_10/2020	SINAPI	UN	0,01930000	10,13
90443	RASGO EM ALVENARIA PARA RAMAIS/ DISTRIBUIÇÃO COM DIAMETROS MENORES OU IGUAIS A 40 MM. AF_05/2015	SINAPI	M	0,10020000	1,09
8995	REATERRO MANUAL APOLOADO COM SOQUETE. AF_10/2017	SINAPI	M3	0,00600000	0,23
91945	SUPORTE PARAFUSADO COM PLACA DE ENCAIXE 4" X 2" ALTO (2,00 M DO PISO) PARA PONTO ELÉTRICO - FORNECIMENTO E INSTALAÇÃO. AF_12/2015	SINAPI	UN	0,05780000	0,46
89796	TE, PVC, SERIE NORMAL, ESGOTO PREDIAL, DN 100 X 100 MM, JUNTA ELÁSTICA, FORNECIDO E INSTALADO EM RAMAL DE DESCARGA OU RAMAL DE ESGOTO SANITÁRIO. AF_12/2014	SINAPI	UN	0,03850000	1,44
89784	TE, PVC, SERIE NORMAL, ESGOTO PREDIAL, DN 50 X 50 MM, JUNTA ELÁSTICA, FORNECIDO E INSTALADO EM RAMAL DE DESCARGA OU RAMAL DE ESGOTO SANITÁRIO. AF_12/2014	SINAPI	UN	0,05780000	1,06
94210	TELHAMENTO COM TELHA ONDULADA DE FIBROCIMENTO E = 6 MM, COM RECOBRIMENTO LATERAL DE 1 1/4 DE ONDA PARA TELHADO COM INCLINAÇÃO MÁXIMA DE 10°, COM ATÉ 2 ÁGUAS, INCLUSO IÇAMENTO. AF_07/2019	SINAPI	M2	1,36210000	79,39
92000	TOMADA BAIXA DE EMBUTIR (1 MÓDULO), 2P+T 10 A, INCLUINDO SUPORTE E PLACA - FORNECIMENTO E INSTALAÇÃO. AF_12/2015	SINAPI	UN	0,07710000	1,77
92008	TOMADA BAIXA DE EMBUTIR (2 MÓDULOS), 2P+T 10 A, INCLUINDO SUPORTE E PLACA - FORNECIMENTO E INSTALAÇÃO. AF_12/2015	SINAPI	UN	0,15420000	5,70
92543	TRAMA DE MADEIRA COMPOSTA POR TERÇAS PARA TELHADOS DE ATÉ 2 ÁGUAS PARA TELHA ONDULADA DE FIBROCIMENTO, METÁLICA, PLÁSTICA OU TERMOACÚSTICA, INCLUSO TRANSPORTE VERTICAL. AF_07/2019	SINAPI	M2	1,36210000	24,29
89714	TUBO PVC, SERIE NORMAL, ESGOTO PREDIAL, DN 100 MM, FORNECIDO E INSTALADO EM RAMAL DE DESCARGA OU RAMAL DE ESGOTO SANITÁRIO. AF_12/2014	SINAPI	M	0,14720000	7,12
89711	TUBO PVC, SERIE NORMAL, ESGOTO PREDIAL, DN 40 MM, FORNECIDO E INSTALADO EM RAMAL DE DESCARGA OU RAMAL DE ESGOTO SANITÁRIO. AF_12/2014	SINAPI	M	0,13880000	2,36
89712	TUBO PVC, SERIE NORMAL, ESGOTO PREDIAL, DN 50 MM, FORNECIDO E INSTALADO EM RAMAL DE DESCARGA OU RAMAL DE ESGOTO SANITÁRIO. AF_12/2014	SINAPI	M	0,12530000	3,15
86888	VASO SANITÁRIO SIFONADO COM CAIXA ACOPLADA LOUÇA BRANCA - FORNECIMENTO E INSTALAÇÃO. AF_01/2020	SINAPI	UN	0,03850000	14,64
TOTAL SERVIÇO:					882,57
VALOR:					989,05

2.4. 93212 - EXECUÇÃO DE SANITÁRIO E VESTIÁRIO EM CANTEIRO DE OBRA EM CHAPA DE MADEIRA COMPENSADA, NÃO INCLUSO MOBILIÁRIO. AF_02/2016 (M2)

MATERIAL	DESCRIÇÃO	FONTE	UNID	COEFICIENTE	PREÇO UNITÁRIO	TOTAL
00011712	CAIXA SIFONADA, PVC, 150 X 150 X 50 MM, COM GRELHA QUADRADA, BRANCA (NBR 5688)	SINAPI	UN	0,03480000	37,39	1,30
00003080	FECHADURA ESPELHO PARA PORTA EXTERNA, EM AÇO INOX (MAQUINA, TESTA E CONTRA-TESTA) E EM ZAMAC (MACANETA, LINGUETA E TRINCOS) COM ACABAMENTO CROMADO, MAQUINA DE 40 MM, INCLUINDO CHAVE TIPO CILINDRO	SINAPI	CJ	0,03480000	62,06	2,15
00011587	FORRO DE PVC LISO, BRANCO, REGUA DE 10 CM, ESPESSURA DE 8 MM A 10 MM (COM COLOCACAO / SEM ESTRUTURA METALICA)	SINAPI	M2	0,97620000	93,20	90,98

RELATÓRIO ANALÍTICO - COMPOSIÇÕES DE CUSTOS



OBRA:	SERVIÇO DE PAVIMENTAÇÃO EM PARALELEPÍEDO, CALÇADAS E SINALIZAÇÃO NA RUA ANINHA MATOS, COMUNIDADE DE ITAITINGA, SEDE DO DISTRITO DE LAGOINHA NO MUNICÍPIO DE QUIXERÉ/CE
DESCRIÇÃO:	SERVIÇO DE PAVIMENTAÇÃO EM PARALELEPÍEDO, CALÇADAS E SINALIZAÇÃO NA RUA ANINHA MATOS, COMUNIDADE DE ITAITINGA, SEDE DO DISTRITO DE LAGOINHA NO MUNICÍPIO DE QUIXERÉ/CE

DATA : 05/12/2021	
FONTE	VERSÃO
SEINFRA	027 SEM DESONERAÇÃO
SINAPI	2021/08 SEM DESONERAÇÃO
COMPOSIÇÕES PRÓPRIAS	



00003670	JUNCAO SIMPLES, PVC, 45 GRAUS, DN 100 X 100 MM, SERIE NORMAL PARA ESGOTO PREDIAL	SINAPI	UN	0,03480000		0,71
00003659	JUNCAO SIMPLES, PVC, DN 100 X 50 MM, SERIE NORMAL PARA ESGOTO PREDIAL	SINAPI	UN	0,01740000	15,50	0,26
00011697	MICTORIO COLETIVO ACO INOX (AISI 304), E = 0,8 MM, DE *100 X 40 X 30* CM (C X A X P)	SINAPI	UN	0,01740000	563,76	9,80
00043777	PORTA DE MADEIRA, FOLHA LEVE (NBR 15930), DE 600 X 2100 MM, E = 35 MM, NUCLEO COLMEIA, CAPA LISA EM HDF, ACABAMENTO MELAMINICO EM PADRAO MADEIRA	SINAPI	UN	0,04476180	244,17	10,92
00021112	VALVULA DE DESCARGA EM METAL CROMADO PARA MICTORIO COM ACIONAMENTO POR PRESSAO E FECHAMENTO AUTOMATICO	SINAPI	UN	0,01740000	238,10	4,14
TOTAL MATERIAL:						120,26

SERVICO	FONTE	UNID	COEFICIENTE	PREÇO UNITÁRIO	TOTAL
89168 (COMPOSIÇÃO REPRESENTATIVA) DO SERVIÇO DE ALVENARIA DE VEDAÇÃO DE BLOCOS VAZADOS DE CERÂMICA DE 9X19X19CM (ESPESSURA 9CM), PARA EDIFICAÇÃO HABITACIONAL UNIFAMILIAR (CASA) E EDIFICAÇÃO PÚBLICA PADRÃO. AF_11/2014	SINAPI	M2	0,46750000	77,98	36,45
89173 (COMPOSIÇÃO REPRESENTATIVA) DO SERVIÇO DE EMBOÇO/MASSA ÚNICA, APLICADO MANUALMENTE, TRAÇO 1:2:8, EM BETONEIRA DE 400L, PAREDES INTERNAS, COM EXECUÇÃO DE TALISCAS, EDIFICAÇÃO HABITACIONAL UNIFAMILIAR (CASAS) E EDIFICAÇÃO PÚBLICA PADRÃO. AF_12/2014	SINAPI	M2	0,76790000	28,19	21,64
89171 (COMPOSIÇÃO REPRESENTATIVA) DO SERVIÇO DE REVESTIMENTO CERÂMICO PARA PISO COM PLACAS TIPO ESMALTADA EXTRA DE DIMENSÕES 35X35 CM, PARA EDIFICAÇÃO HABITACIONAL UNIFAMILIAR (CASA) E EDIFICAÇÃO PÚBLICA PADRÃO. AF_11/2014	SINAPI	M2	0,46280000	45,78	21,18
101165 ALVENARIA DE EMBASAMENTO COM BLOCO ESTRUTURAL DE CONCRETO, DE 14X19X29CM E ARGAMASSA DE ASSENTAMENTO COM PREPARO EM BETONEIRA. AF_05/2020	SINAPI	M3	0,02860000	697,43	19,94
88489 APLICAÇÃO MANUAL DE PINTURA COM TINTA LÁTEX ACRÍLICA EM PAREDES, DUAS DEMÃOS. AF_06/2014	SINAPI	M2	2,44420000	13,69	33,46
91924 CABO DE COBRE FLEXÍVEL ISOLADO, 1,5 MM², ANTI-CHAMA 450/750 V, PARA CIRCUITOS TERMINAIS - FORNECIMENTO E INSTALAÇÃO. AF_12/2015	SINAPI	M	1,25300000	2,61	3,27
92981 CABO DE COBRE FLEXÍVEL ISOLADO, 16 MM², ANTI-CHAMA 450/750 V, PARA DISTRIBUIÇÃO - FORNECIMENTO E INSTALAÇÃO. AF_12/2015	SINAPI	M	0,26110000	15,41	4,02
91926 CABO DE COBRE FLEXÍVEL ISOLADO, 2,5 MM², ANTI-CHAMA 450/750 V, PARA CIRCUITOS TERMINAIS - FORNECIMENTO E INSTALAÇÃO. AF_12/2015	SINAPI	M	0,46990000	3,82	1,79
91928 CABO DE COBRE FLEXÍVEL ISOLADO, 4 MM², ANTI-CHAMA 450/750 V, PARA CIRCUITOS TERMINAIS - FORNECIMENTO E INSTALAÇÃO. AF_12/2015	SINAPI	M	1,04420000	6,28	6,55
97886 CAIXA ENTERRADA ELÉTRICA RETANGULAR, EM ALVENARIA COM TIJOLOS CERÂMICOS MACIÇOS, FUNDO COM BRITA, DIMENSÕES INTERNAS: 0,3X0,3X0,3 M. AF_12/2020	SINAPI	UN	0,05220000	155,18	8,10
97906 CAIXA ENTERRADA HIDRÁULICA RETANGULAR, EM ALVENARIA COM BLOCOS DE CONCRETO, DIMENSÕES INTERNAS: 0,6X0,6X0,6 M PARA REDE DE ESGOTO. AF_12/2020	SINAPI	UN	0,03480000	376,00	13,08
91937 CAIXA OCTOGONAL 3" X 3", PVC, INSTALADA EM LAJE - FORNECIMENTO E INSTALAÇÃO. AF_12/2015	SINAPI	UN	0,13920000	10,14	1,41
87903 CHAPISCO APLICADO EM ALVENARIA (COM PRESENÇA DE VÃOS) E ESTRUTURAS DE CONCRETO DE FACHADA, COM ROLO PARA TEXTURA ACRÍLICA. ARGAMASSA INDUSTRIALIZADA COM PREPARO EM MISTURADOR 300 KG. AF_06/2014	SINAPI	M2	0,16810000	10,48	1,76
87877 CHAPISCO APLICADO EM ALVENARIAS E ESTRUTURAS DE CONCRETO INTERNAS, COM ROLO PARA TEXTURA ACRÍLICA. ARGAMASSA INDUSTRIALIZADA COM PREPARO EM MISTURADOR 300 KG. AF_06/2014	SINAPI	M2	0,76790000	8,19	6,28
90466 CHUMBAMENTO LINEAR EM ALVENARIA PARA RAMAIS/DISTRIBUIÇÃO COM DIÂMETROS MENORES OU IGUAIS A 40 MM. AF_05/2015	SINAPI	M	0,07220000	10,88	0,78
100860 CHUVEIRO ELÉTRICO COMUM CORPO PLÁSTICO, TIPO DUCHA FORNECIMENTO E INSTALAÇÃO. AF_01/2020	SINAPI	UN	0,06960000	76,81	5,34
95805 CONDULETE DE PVC, TIPO B, PARA ELETRODUTO DE PVC SOLDÁVEL DN 25 MM (3/4"), APARENTE - FORNECIMENTO E INSTALAÇÃO. AF_11/2016	SINAPI	UN	0,01740000	22,56	0,39

RELATÓRIO ANALÍTICO - COMPOSIÇÕES DE CUSTOS





OBRA:	SERVIÇO DE PAVIMENTAÇÃO EM PARALELEPÍPEDO, CALÇADAS E SINALIZAÇÃO NA RUA ANINHA MATOS, COMUNIDADE DE ITAITINGA, SEDE DO DISTRITO DE LAGOINHA NO MUNICÍPIO DE QUIXERÉ/CE
DESCRIÇÃO:	SERVIÇO DE PAVIMENTAÇÃO EM PARALELEPÍPEDO, CALÇADAS E SINALIZAÇÃO NA RUA ANINHA MATOS, COMUNIDADE DE ITAITINGA, SEDE DO DISTRITO DE LAGOINHA NO MUNICÍPIO DE QUIXERÉ/CE

DATA : 05/12/2021		BDI : 20,54%		
FONTE	VERSÃO	HORA	MES	REF.
SEINFRA	027 SEM DESONERAÇÃO	112,78%	05/2021	05/2021
SINAPI	2021/08 SEM DESONERAÇÃO	12,78%	71,07%	05/2021
COMPOSIÇÕES PRÓPRIAS		0,00%	0,94%	



ITEM	DESCRIÇÃO	UN	QUANTIDADE	VALOR UNITÁRIO	VALOR TOTAL	UN	VALOR UNITÁRIO	VALOR TOTAL
95811	CONDULETE DE PVC, TIPO LB, PARA ELETRODUTO DE PVC SOLDÁVEL DN 25 MM (3/4"), APARENTE - FORNECIMENTO E INSTALAÇÃO. AF_11/2016	SINAPI	UN	0,05220000				
91911	CURVA 90 GRAUS PARA ELETRODUTO, PVC, ROSCÁVEL, DN 20 MM (1/2"), PARA CIRCUITOS TERMINAIS, INSTALADA EM PAREDE - FORNECIMENTO E INSTALAÇÃO. AF_12/2015	SINAPI	UN	0,06960000				
91890	CURVA 90 GRAUS PARA ELETRODUTO, PVC, ROSCÁVEL, DN 25 MM (3/4"), PARA CIRCUITOS TERMINAIS, INSTALADA EM FORRO - FORNECIMENTO E INSTALAÇÃO. AF_12/2015	SINAPI	UN	0,01740000	9,24			0,16
89748	CURVA CURTA 90 GRAUS, PVC, SERIE NORMAL, ESGOTO PREDIAL, DN 100 MM, JUNTA ELÁSTICA, FORNECIDO E INSTALADO EM RAMAL DE DESCARGA OU RAMAL DE ESGOTO SANITÁRIO. AF_12/2014	SINAPI	UN	0,05220000	35,40			1,84
101891	DISJUNTOR MONOPOLAR TIPO NEMA, CORRENTE NOMINAL DE 35 ATÉ 50A - FORNECIMENTO E INSTALAÇÃO. AF_10/2020	SINAPI	UN	0,10440000	26,14			2,72
91862	ELETRODUTO RÍGIDO ROSCÁVEL, PVC, DN 20 MM (1/2"), PARA CIRCUITOS TERMINAIS, INSTALADO EM FORRO - FORNECIMENTO E INSTALAÇÃO. AF_12/2015	SINAPI	M	0,33070000	8,80			2,91
91870	ELETRODUTO RÍGIDO ROSCÁVEL, PVC, DN 20 MM (1/2"), PARA CIRCUITOS TERMINAIS, INSTALADO EM PAREDE - FORNECIMENTO E INSTALAÇÃO. AF_12/2015	SINAPI	M	0,15660000	9,92			1,55
91863	ELETRODUTO RÍGIDO ROSCÁVEL, PVC, DN 25 MM (3/4"), PARA CIRCUITOS TERMINAIS, INSTALADO EM FORRO - FORNECIMENTO E INSTALAÇÃO. AF_12/2015	SINAPI	M	0,13050000	10,43			1,36
91871	ELETRODUTO RÍGIDO ROSCÁVEL, PVC, DN 25 MM (3/4"), PARA CIRCUITOS TERMINAIS, INSTALADO EM PAREDE - FORNECIMENTO E INSTALAÇÃO. AF_12/2015	SINAPI	M	0,02610000	11,61			0,30
87777	EMBOÇO OU MASSA ÚNICA EM ARGAMASSA TRAÇO 1:2:8, PREPARO MANUAL, APLICADA MANUALMENTE EM PANOS DE FACHADA COM PRESENÇA DE VÃOS, ESPESSURA DE 25 MM. AF_06/2014	SINAPI	M2	0,16810000	49,18			8,26
93358	ESCAVAÇÃO MANUAL DE VALA COM PROFUNDIDADE MENOR OU IGUAL A 1,30 M. AF_02/2021	SINAPI	M3	0,02790000	65,03			1,81
91305	FECHADURA DE EMBUTIR PARA PORTA DE BANHEIRO, COMPLETA, ACABAMENTO PADRÃO POPULAR, INCLUSO EXECUÇÃO DE FURO - FORNECIMENTO E INSTALAÇÃO. AF_12/2019	SINAPI	UN	0,05220000	91,94			4,79
91170	FIXAÇÃO DE TUBOS HORIZONTAIS DE PVC, CPVC OU COBRE DIÂMETROS MENORES OU IGUAIS A 40 MM OU ELETROCALHAS ATÉ 150MM DE LARGURA, COM ABRAÇADEIRA METÁLICA RÍGIDA TIPO D 1/2, FIXADA EM PERFILADO EM LAJE. AF_05/2015	SINAPI	M	0,46120000	2,34			1,07
91173	FIXAÇÃO DE TUBOS VERTICAIS DE PPR DIÂMETROS MENORES OU IGUAIS A 40 MM COM ABRAÇADEIRA METÁLICA RÍGIDA TIPO D 1/2", FIXADA EM PERFILADO EM ALVENARIA. AF_05/2015	SINAPI	M	0,18270000	1,18			0,21
96985	HASTE DE ATERRAMENTO 5/8 PARA SPDA - FORNECIMENTO E INSTALAÇÃO. AF_12/2017	SINAPI	UN	0,05220000	59,06			3,08
91959	INTERRUPTOR SIMPLES (2 MÓDULOS), 10A/250V, INCLUINDO SUPORTE E PLACA - FORNECIMENTO E INSTALAÇÃO. AF_12/2015	SINAPI	UN	0,01740000	34,56			0,60
91967	INTERRUPTOR SIMPLES (3 MÓDULOS), 10A/250V, INCLUINDO SUPORTE E PLACA - FORNECIMENTO E INSTALAÇÃO. AF_12/2015	SINAPI	UN	0,01740000	47,28			0,82
94559	JANELA DE AÇO TIPO BASCULANTE PARA VIDROS, COM BATENTE, FERRAGENS E PINTURA ANTICORROSIVA. EXCLUSIVE VIDROS, ACABAMENTO, ALIZAR E CONTRAMARCO. FORNECIMENTO E INSTALAÇÃO. AF_12/2019	SINAPI	M2	0,09050000	713,19			64,54
89724	JOELHO 90 GRAUS, PVC, SERIE NORMAL, ESGOTO PREDIAL, DN 40 MM, JUNTA SOLDÁVEL, FORNECIDO E INSTALADO EM RAMAL DE DESCARGA OU RAMAL DE ESGOTO SANITÁRIO. AF_12/2014	SINAPI	UN	0,17400000	8,60			1,49
89731	JOELHO 90 GRAUS, PVC, SERIE NORMAL, ESGOTO PREDIAL, DN 50 MM, JUNTA ELÁSTICA, FORNECIDO E INSTALADO EM RAMAL DE DESCARGA OU RAMAL DE ESGOTO SANITÁRIO. AF_12/2014	SINAPI	UN	0,01740000	9,96			0,17
89970	KIT DE REGISTRO DE PRESSÃO BRUTO DE LATÃO 3/4", INCLUSIVE CONEXÕES, ROSCÁVEL, INSTALADO EM RAMAL DE ÁGUA FRIA - FORNECIMENTO E INSTALAÇÃO. AF_12/2014	SINAPI	UN	0,06960000	39,03			2,71
95240	LASTRO DE CONCRETO MAGRO, APLICADO EM PISOS, LAJES SOBRE SOLO OU RADIERS, ESPESSURA DE 3 CM. AF_07/2016	SINAPI	M2	0,00640000	14,11			0,09
95241	LASTRO DE CONCRETO MAGRO, APLICADO EM PISOS, LAJES SOBRE SOLO OU RADIERS, ESPESSURA DE 5 CM. AF_07/2016	SINAPI	M2	1,33280000	23,54			31,37
86943	LAVATÓRIO LOUÇA BRANCA SUSPENSO, 29,5 X 39CM OU EQUIVALENTE, PADRÃO POPULAR, INCLUSO SIFÃO FLEXÍVEL EM PVC, VÁLVULA E ENGATE FLEXÍVEL 30CM EM PLÁSTICO E TORNEIRA CROMADA DE MESA, PADRÃO POPULAR - FORNECIMENTO E INSTALAÇÃO. AF_01/2020	SINAPI	UN	0,05220000	195,91			10,22

RELATÓRIO ANALÍTICO - COMPOSIÇÕES DE CUSTOS																							
	OBRA:	SERVIÇO DE PAVIMENTAÇÃO EM PARALELEPÍEDO, CALÇADAS E SINALIZAÇÃO NA RUA ANINHA MATOS, COMUNIDADE DE ITAITINGA, SEDE DO DISTRITO DE LAGOINHA NO MUNICÍPIO DE QUIXERÉ/CE	DATA : 05/12/2021																				
	DESCRIÇÃO:	SERVIÇO DE PAVIMENTAÇÃO EM PARALELEPÍEDO, CALÇADAS E SINALIZAÇÃO NA RUA ANINHA MATOS, COMUNIDADE DE ITAITINGA, SEDE DO DISTRITO DE LAGOINHA NO MUNICÍPIO DE QUIXERÉ/CE	BDI : 20,54%																				
		<table border="1"> <thead> <tr> <th>FORTE</th> <th>VERSÃO</th> <th>HORA</th> <th>FOINRA</th> <th>REF</th> </tr> </thead> <tbody> <tr> <td>SEINFRA</td> <td>027 SEM DESONERAÇÃO</td> <td>112,76%</td> <td>71,17%</td> <td>05/2021</td> </tr> <tr> <td>SINAPI</td> <td>2021/08 SEM DESONERAÇÃO</td> <td>111,73%</td> <td>107,07%</td> <td>09/2021</td> </tr> <tr> <td colspan="2">COMPOSIÇÕES PRÓPRIAS</td> <td>0,00%</td> <td></td> <td></td> </tr> </tbody> </table>	FORTE	VERSÃO	HORA	FOINRA	REF	SEINFRA	027 SEM DESONERAÇÃO	112,76%	71,17%	05/2021	SINAPI	2021/08 SEM DESONERAÇÃO	111,73%	107,07%	09/2021	COMPOSIÇÕES PRÓPRIAS		0,00%			
FORTE	VERSÃO	HORA	FOINRA	REF																			
SEINFRA	027 SEM DESONERAÇÃO	112,76%	71,17%	05/2021																			
SINAPI	2021/08 SEM DESONERAÇÃO	111,73%	107,07%	09/2021																			
COMPOSIÇÕES PRÓPRIAS		0,00%																					

97586	LUMINÁRIA TIPO CALHA, DE SOBREPOR, COM 2 LÂMPADAS TUBULARES FLUORESCENTES DE 36 W, COM REATOR DE PARTIDA RÁPIDA - FORNECIMENTO E INSTALAÇÃO. AF_02/2020	SINAPI	UN	0,13920000	142,97	19,90
91882	LUVA PARA ELETRODUTO, PVC, ROSCÁVEL, DN 20 MM (1/2"), PARA CIRCUITOS TERMINAIS, INSTALADA EM PAREDE - FORNECIMENTO E INSTALAÇÃO. AF_12/2015	SINAPI	UN	0,03480000	6,54	0,22
91875	LUVA PARA ELETRODUTO, PVC, ROSCÁVEL, DN 25 MM (3/4"), PARA CIRCUITOS TERMINAIS, INSTALADA EM FORRO - FORNECIMENTO E INSTALAÇÃO. AF_12/2015	SINAPI	UN	0,03480000	5,50	0,19
87548	MASSA ÚNICA, PARA RECEBIMENTO DE PINTURA, EM ARGAMASSA TRAÇO 1:2:8, PREPARO MANUAL, APLICADA MANUALMENTE EM FACES INTERNAS DE PAREDES, ESPESSURA DE 10MM, COM EXECUÇÃO DE TALISCAS. AF_06/2014	SINAPI	M2	0,18940000	20,28	3,84
98445	PAREDE DE MADEIRA COMPENSADA PARA CONSTRUÇÃO TEMPORÁRIA EM CHAPA SIMPLES, EXTERNA, COM ÁREA LÍQUIDA MAIOR OU IGUAL A 6 M², COM VÃO. AF_05/2018	SINAPI	M2	0,40810000	149,17	60,87
98441	PAREDE DE MADEIRA COMPENSADA PARA CONSTRUÇÃO TEMPORÁRIA EM CHAPA SIMPLES, EXTERNA, COM ÁREA LÍQUIDA MAIOR OU IGUAL A 6 M², SEM VÃO. AF_05/2018	SINAPI	M2	0,26120000	125,09	32,67
98446	PAREDE DE MADEIRA COMPENSADA PARA CONSTRUÇÃO TEMPORÁRIA EM CHAPA SIMPLES, EXTERNA, COM ÁREA LÍQUIDA MENOR QUE 6 M², COM VÃO. AF_05/2018	SINAPI	M2	0,31820000	189,77	60,38
98442	PAREDE DE MADEIRA COMPENSADA PARA CONSTRUÇÃO TEMPORÁRIA EM CHAPA SIMPLES, EXTERNA, COM ÁREA LÍQUIDA MENOR QUE 6 M², SEM VÃO. AF_05/2018	SINAPI	M2	0,30070000	127,83	38,43
98447	PAREDE DE MADEIRA COMPENSADA PARA CONSTRUÇÃO TEMPORÁRIA EM CHAPA SIMPLES, INTERNA, COM ÁREA LÍQUIDA MAIOR OU IGUAL A 6 M², COM VÃO. AF_05/2018	SINAPI	M2	0,12970000	128,11	16,61
98443	PAREDE DE MADEIRA COMPENSADA PARA CONSTRUÇÃO TEMPORÁRIA EM CHAPA SIMPLES, INTERNA, COM ÁREA LÍQUIDA MAIOR OU IGUAL A 6 M², SEM VÃO. AF_05/2018	SINAPI	M2	0,08300000	109,94	9,12
98448	PAREDE DE MADEIRA COMPENSADA PARA CONSTRUÇÃO TEMPORÁRIA EM CHAPA SIMPLES, INTERNA, COM ÁREA LÍQUIDA MENOR QUE 6 M², COM VÃO. AF_05/2018	SINAPI	M2	0,10110000	159,48	16,12
98444	PAREDE DE MADEIRA COMPENSADA PARA CONSTRUÇÃO TEMPORÁRIA EM CHAPA SIMPLES, INTERNA, COM ÁREA LÍQUIDA MENOR QUE 6 M², SEM VÃO. AF_05/2018	SINAPI	M2	0,09560000	111,90	10,69
98679	PISO CIMENTADO, TRAÇO 1:3 (CIMENTO E AREIA), ACABAMENTO LISO, ESPESSURA 2,0 CM, PREPARO MECÂNICO DA ARGAMASSA. AF_09/2020	SINAPI	M2	0,51340000	28,04	14,39
89957	PONTO DE CONSUMO TERMINAL DE ÁGUA FRIA (SUBRAMAL) COM TUBULAÇÃO DE PVC, DN 25 MM, INSTALADO EM RAMAL DE ÁGUA, INCLUSOS RASGO E CHUMBAMENTO EM ALVENARIA. AF_12/2014	SINAPI	UN	0,17400000	119,95	20,87
90822	PORTA DE MADEIRA PARA PINTURA, SEMI-OCA (LEVE OU MÉDIA), 80X210CM, ESPESSURA DE 3,5CM, INCLUSO DOBRADIÇAS - FORNECIMENTO E INSTALAÇÃO. AF_12/2019	SINAPI	UN	0,03480000	365,90	12,73
101876	QUADRO DE DISTRIBUIÇÃO DE ENERGIA EM PVC, DE EMBUTIR, SEM BARRAMENTO, PARA 6 DISJUNTORES - FORNECIMENTO E INSTALAÇÃO. AF_10/2020	SINAPI	UN	0,01740000	61,34	1,06
89709	RALO SIFONADO, PVC, DN 100 X 40 MM, JUNTA SOLDÁVEL, FORNECIDO E INSTALADO EM RAMAL DE DESCARGA OU EM RAMAL DE ESGOTO SANITÁRIO. AF_12/2014	SINAPI	UN	0,06960000	13,35	0,92
90443	RASGO EM ALVENARIA PARA RAMAIS/ DISTRIBUIÇÃO COM DIÂMETROS MENORES OU IGUAIS A 40 MM. AF_05/2015	SINAPI	M	0,07220000	10,94	0,78
96995	REATERRO MANUAL APOIADO COM SOQUETE. AF_10/2017	SINAPI	M3	0,00720000	39,43	0,28
89784	TE, PVC, SERIE NORMAL, ESGOTO PREDIAL, DN 50 X 50 MM, JUNTA ELÁSTICA, FORNECIDO E INSTALADO EM RAMAL DE DESCARGA OU RAMAL DE ESGOTO SANITÁRIO. AF_12/2014	SINAPI	UN	0,01740000	18,45	0,32
94210	TELHAMENTO COM TELHA ONDULADA DE FIBROCIMENTO E = 6 MM, COM RECOBRIMENTO LATERAL DE 1 1/4 DE ONDA PARA TELHADO COM INCLINAÇÃO MÁXIMA DE 10°, COM ATÉ 2 ÁGUAS, INCLUSO IÇAMENTO. AF_07/2019	SINAPI	M2	1,35660000	58,29	79,07
92000	TOMADA BAIXA DE EMBUTIR (1 MÓDULO), 2P+T 10 A, INCLUINDO SUPORTE E PLACA - FORNECIMENTO E INSTALAÇÃO. AF_12/2015	SINAPI	UN	0,03480000	23,08	0,80
92543	TRAMA DE MADEIRA COMPOSTA POR TERÇAS PARA TELHADOS DE ATÉ 2 ÁGUAS PARA TELHA ONDULADA DE FIBROCIMENTO, METÁLICA, PLÁSTICA OU TERMOACÚSTICA, INCLUSO TRANSPORTE VERTICAL. AF_07/2019	SINAPI	M2	1,35660000	17,84	24,20
89714	TUBO PVC, SERIE NORMAL, ESGOTO PREDIAL, DN 100 MM, FORNECIDO E INSTALADO EM RAMAL DE DESCARGA OU RAMAL DE ESGOTO SANITÁRIO. AF_12/2014	SINAPI	M	0,04700000	48,38	2,27

RELATÓRIO ANALÍTICO - COMPOSIÇÕES DE CUSTOS



OBRA:	SERVIÇO DE PAVIMENTAÇÃO EM PARALELEPÍPEDO, CALÇADAS E SINALIZAÇÃO NA RUA ANINHA MATOS, COMUNIDADE DE ITAITINGA, SEDE DO DISTRITO DE LAGOINHA NO MUNICÍPIO DE QUIXERÊ/CE
DESCRIÇÃO:	SERVIÇO DE PAVIMENTAÇÃO EM PARALELEPÍPEDO, CALÇADAS E SINALIZAÇÃO NA RUA ANINHA MATOS, COMUNIDADE DE ITAITINGA, SEDE DO DISTRITO DE LAGOINHA NO MUNICÍPIO DE QUIXERÊ/CE

DATA: 05/12/2021	
FONTE	VERSÃO
SEINFRA	027 SEM DESONERAÇÃO
SINAPI	2021/08 SEM DESONERAÇÃO
COMPOSIÇÕES PRÓPRIAS	



89711	TUBO PVC, SERIE NORMAL, ESGOTO PREDIAL, DN 40 MM, FORNECIDO E INSTALADO EM RAMAL DE DESCARGA OU RAMAL DE ESGOTO SANITÁRIO. AF_12/2014	SINAPI	M	0,16310000		2,77
89712	TUBO PVC, SERIE NORMAL, ESGOTO PREDIAL, DN 50 MM, FORNECIDO E INSTALADO EM RAMAL DE DESCARGA OU RAMAL DE ESGOTO SANITÁRIO. AF_12/2014	SINAPI	M	0,22350000	25,18	5,62
86888	VASO SANITÁRIO SIFONADO COM CAIXA ACOPLADA LOUÇA BRANCA - FORNECIMENTO E INSTALAÇÃO. AF_01/2020	SINAPI	UN	0,05220000	380,46	19,86
					TOTAL SERVIÇO:	784,07
					VALOR:	904,33

2.5. C1937 - PLACAS PADRÃO DE OBRA (M2)

MAO DE OBRA		FONTE	UNID	COEFICIENTE	PREÇO UNITÁRIO	TOTAL
12543	SERVENTE	SEINFRA	H	2,00000000	17,1400	34,2800
					TOTAL MAO DE OBRA:	34,2800

MATERIAL		FONTE	UNID	COEFICIENTE	PREÇO UNITÁRIO	TOTAL
10537	CHAPA DE AÇO GALVANIZADA ESP. 0.3MM	SEINFRA	M2	1,02000000	35,4800	36,1896
11100	ESMALTE SINTETICO	SEINFRA	L	1,00000000	24,9200	24,9200
11691	PONTALETE / BARROTE DE 3"x3"	SEINFRA	M	4,50000000	12,5700	56,5650
11725	PREGO 15X15 (1.1/4" x 13) (APROXIMADAMENTE 672UN/KG)	SEINFRA	KG	0,15000000	15,4900	2,3235
					TOTAL MATERIAL:	119,9981
					VALOR:	154,28

2.6. 99064 - LOCAÇÃO DE PAVIMENTAÇÃO. AF_10/2018 (M)

SERVICO		FONTE	UNID	COEFICIENTE	PREÇO UNITÁRIO	TOTAL
99058	LOCAÇÃO DE PONTO PARA REFERÊNCIA TOPOGRÁFICA. AF_10/2018	SINAPI	UN	0,05000000	9,82	0,49
					TOTAL SERVIÇO:	0,49
					VALOR:	0,49

100575 - REGULARIZAÇÃO DE SUPERFÍCIES COM MOTONIVELADORA. AF_11/2019 (M2)

SERVICO		FONTE	UNID	COEFICIENTE	PREÇO UNITÁRIO	TOTAL
5934	MOTONIVELADORA POTÊNCIA BÁSICA LÍQUIDA (PRIMEIRA MARCHA) 125 HP, PESO BRUTO 13032 KG, LARGURA DA LÂMINA DE 3,7 M - CHI DIURNO. AF_06/2014	SINAPI	CHI	0,00100000	63,47	0,06
5932	MOTONIVELADORA POTÊNCIA BÁSICA LÍQUIDA (PRIMEIRA MARCHA) 125 HP, PESO BRUTO 13032 KG, LARGURA DA LÂMINA DE 3,7 M - CHP DIURNO. AF_06/2014	SINAPI	CHP	0,00010000	183,26	0,01
88316	SERVENTE COM ENCARGOS COMPLEMENTARES	SINAPI	H	0,00100000	16,44	0,01
					TOTAL SERVIÇO:	0,08
					VALOR:	0,08

3.2. 101169 - EXECUÇÃO DE PAVIMENTO EM PARALELEPÍPEDOS, REJUNTAMENTO COM ARGAMASSA TRAÇO 1:3 (CIMENTO E AREIA). AF_05/2020 (M2)

MATERIAL		FONTE	UNID	COEFICIENTE	PREÇO UNITÁRIO	TOTAL
00000367	AREIA GROSSA - POSTO JAZIDA/FORNECEDOR (RETIRADO NA JAZIDA, SEM TRANSPORTE)	SINAPI	M3	0,11400000	99,70	11,36
00004385	PARALELEPÍPEDO GRANITICO OU BASALTICO, PARA PAVIMENTAÇÃO, SEM FRETE (VARIACAO REGIONAL DE PECAS POR M2)	SINAPI	MIL	0,03300000	719,87	23,75
					TOTAL MATERIAL:	35,11

RELATÓRIO ANALÍTICO - COMPOSIÇÕES DE CUSTOS



OBRA:	SERVIÇO DE PAVIMENTAÇÃO EM PARALELEPÍEDO, CALÇADAS E SINALIZAÇÃO NA RUA ANINHA MATOS, COMUNIDADE DE ITAITINGA, SEDE DO DISTRITO DE LAGOINHA NO MUNICÍPIO DE QUIXERÉ/CE
DESCRIÇÃO:	SERVIÇO DE PAVIMENTAÇÃO EM PARALELEPÍEDO, CALÇADAS E SINALIZAÇÃO NA RUA ANINHA MATOS, COMUNIDADE DE ITAITINGA, SEDE DO DISTRITO DE LAGOINHA NO MUNICÍPIO DE QUIXERÉ/CE

DATA : 05/12/2021

FONTE	VERSÃO	REF.
SEINFRA	027 SEM DESONERAÇÃO	112,76%
SINAPI	2021/08 SEM DESONERAÇÃO	1,07%
	COMPOSIÇÕES PRÓPRIAS	0,00%



SERVICO	DESCRICAÇÃO	FONTE	UNID	COEFICIENTE	PREÇO UNITÁRIO	TOTAL
88628	ARGAMASSA TRAÇO 1:3 (EM VOLUME DE CIMENTO E AREIA MÉDIA ÚMIDA), PREPARO MECÂNICO COM BETONEIRA 400 L. AF_08/2019	SINAPI	M3	0,02040000		8,33
88260	CALCETEIRO COM ENCARGOS COMPLEMENTARES	SINAPI	H	0,40210000	22,12	8,89
5685	ROLO COMPACTADOR VIBRATÓRIO DE UM CILINDRO AÇO LISO, POTÊNCIA 80 HP, PESO OPERACIONAL MÁXIMO 8,1 T, IMPACTO DINÂMICO 16,15 / 9,5 T, LARGURA DE TRABALHO 1,68 M - CHI DIURNO. AF_06/2014	SINAPI	CHI	0,13090000	47,44	6,20
5684	ROLO COMPACTADOR VIBRATÓRIO DE UM CILINDRO AÇO LISO, POTÊNCIA 80 HP, PESO OPERACIONAL MÁXIMO 8,1 T, IMPACTO DINÂMICO 16,15 / 9,5 T, LARGURA DE TRABALHO 1,68 M - CHP DIURNO. AF_06/2014	SINAPI	CHP	0,00310000	120,81	0,37
88316	SERVENTE COM ENCARGOS COMPLEMENTARES	SINAPI	H	0,40210000	16,44	6,61
TOTAL SERVIÇO:						30,40
VALOR:						65,51

4.1. 94287 - EXECUÇÃO DE SARJETA DE CONCRETO USINADO, MOLDADA IN LOCO EM TRECHO RETO, 30 CM BASE X 10 CM ALTURA. AF_06/2016 (M)

MATERIAL	DESCRICAÇÃO	FONTE	UNID	COEFICIENTE	PREÇO UNITÁRIO	TOTAL
00000370	AREIA MEDIA - POSTO JAZIDA/FORNECEDOR (RETIRADO NA JAZIDA, SEM TRANSPORTE)	SINAPI	M3	0,01000000	79,76	0,79
00034492	CONCRETO USINADO BOMBEAVEL, CLASSE DE RESISTENCIA C20, COM BRITA 0 E 1, SLUMP = 100 +/- 20 MM, EXCLUI SERVIÇO DE BOMBEAMENTO (NBR 8953)	SINAPI	M3	0,03700000	348,95	12,91
00004517	SARRAFO *2,5 X 7,5* CM EM PINUS, MISTA OU EQUIVALENTE DA REGIAO - BRUTA	SINAPI	M	0,20000000	3,47	0,69
00006189	TABUA NAO APARELHADA *2,5 X 30* CM, EM MACARANDUBA, ANGELIM OU EQUIVALENTE DA REGIAO - BRUTA	SINAPI	M	0,08300000	20,46	1,69
TOTAL MATERIAL:						16,08

SERVICO	DESCRICAÇÃO	FONTE	UNID	COEFICIENTE	PREÇO UNITÁRIO	TOTAL
88309	PEDREIRO COM ENCARGOS COMPLEMENTARES	SINAPI	H	0,45400000	22,23	10,09
88316	SERVENTE COM ENCARGOS COMPLEMENTARES	SINAPI	H	0,45400000	16,44	7,46
TOTAL SERVIÇO:						17,55
VALOR:						33,63


4.2. 94273 - ASSENTAMENTO DE GUIA (MEIO-FIO) EM TRECHO RETO, CONFECCIONADA EM CONCRETO PRÉ-FABRICADO, DIMENSÕES 100X15X13X30 CM (COMPRIMENTO X BASE INFERIOR X BASE SUPERIOR X ALTURA), PARA VIAS URBANAS (USO VIÁRIO). AF_06/2016 (M)

MATERIAL	DESCRICAÇÃO	FONTE	UNID	COEFICIENTE	PREÇO UNITÁRIO	TOTAL
00000370	AREIA MEDIA - POSTO JAZIDA/FORNECEDOR (RETIRADO NA JAZIDA, SEM TRANSPORTE)	SINAPI	M3	0,00700000	79,76	0,55
00004059	MEIO-FIO OU GUIA DE CONCRETO, PRE-MOLDADO, COMP 1 M, *30 X 12/15* CM (H X L1/L2)	SINAPI	M	1,00500000	19,38	19,47
TOTAL MATERIAL:						20,02

SERVICO	DESCRICAÇÃO	FONTE	UNID	COEFICIENTE	PREÇO UNITÁRIO	TOTAL
88629	ARGAMASSA TRAÇO 1:3 (EM VOLUME DE CIMENTO E AREIA MÉDIA ÚMIDA), PREPARO MANUAL. AF_08/2019	SINAPI	M3	0,00200000	487,02	0,97
88309	PEDREIRO COM ENCARGOS COMPLEMENTARES	SINAPI	H	0,39400000	22,23	8,75
88316	SERVENTE COM ENCARGOS COMPLEMENTARES	SINAPI	H	0,39400000	16,44	6,47
TOTAL SERVIÇO:						16,19
VALOR:						36,21

4.3. C0074 - ALVENARIA DE TIJOLO CERÂMICO FURADO (9x19x19)cm C/ARGAMASSA MISTA DE CAL HIDRATADA ESP=20 cm (M2)

MAO DE OBRA	FONTE	UNID	COEFICIENTE	PREÇO UNITÁRIO	TOTAL
-------------	-------	------	-------------	----------------	-------

RELATÓRIO ANALÍTICO - COMPOSIÇÕES DE CUSTOS					
	OBRA:	SERVIÇO DE PAVIMENTAÇÃO EM PARALELEPÍEDO, CALÇADAS E SINALIZAÇÃO NA RUA ANINHA MATOS, COMUNIDADE DE ITAITINGA, SEDE DO DISTRITO DE LAGOINHA NO MUNICÍPIO DE QUIXERÉ/CE	DATA : 05/12/2021		
	DESCRIÇÃO:	SERVIÇO DE PAVIMENTAÇÃO EM PARALELEPÍEDO, CALÇADAS E SINALIZAÇÃO NA RUA ANINHA MATOS, COMUNIDADE DE ITAITINGA, SEDE DO DISTRITO DE LAGOINHA NO MUNICÍPIO DE QUIXERÉ/CE	FONTE	VERSÃO	BDI : 20,54%
			SEINFRA	027 SEM DESONERAC	HORA 112,76% MES 71,07% REF. 05/2021
			SINAPI	2021/08 SEM DESONERAC	FOLHA 71,07% 05/2021
				COMPOSIÇÕES PRÓPRIAS	100% 0,00%



12391	PEDREIRO	SEINFRA	H	1,50000000	34,7550
12543	SERVEnte	SEINFRA	H	1,84000000	31,5376
TOTAL MAO DE OBRA:					66,2926

MATERIAL	FONTE	UNID	COEFICIENTE	PREÇO UNITÁRIO	TOTAL
10109	AREIA MEDIA	SEINFRA	M3	0,04130000	2,7795
10441	CAL HIDRATADA	SEINFRA	KG	6,19000000	6,8090
10805	CIMENTO PORTLAND	SEINFRA	KG	6,19000000	3,4664
12081	TIJOLO CERÂMICO FURADO 9X19X19CM	SEINFRA	UN	47,00000000	31,9600
TOTAL MATERIAL:					45,0149
VALOR:					111,31

94990 - EXECUÇÃO DE PASSEIO (CALÇADA) OU PISO DE CONCRETO COM CONCRETO MOLDADO IN LOCO, FEITO EM OBRA, PAVIMENTO CONVENCIONAL, NÃO ARMADO. AF_07/2016 (M3)

MATERIAL	FONTE	UNID	COEFICIENTE	PREÇO UNITÁRIO	TOTAL
00004517	SARRAFO *2,5 X 7,5* CM EM PINUS, MISTA OU EQUIVALENTE DA REGIAO - BRUTA	SINAPI	M	2,00000000	6,94
00004460	SARRAFO NAO APARELHADO *2,5 X 10* CM, EM MACARANDUBA, ANGELIM OU EQUIVALENTE DA REGIAO - BRUTA	SINAPI	M	2,50000000	17,50
TOTAL MATERIAL:					24,44

SERVICO	FONTE	UNID	COEFICIENTE	PREÇO UNITÁRIO	TOTAL
88262	CARPINTEIRO DE FORMAS COM ENCARGOS COMPLEMENTARES	SINAPI	H	2,25600000	49,67
94964	CONCRETO FCK = 20MPA, TRAÇO 1:2,7:3 (EM MASSA SECA DE CIMENTO/ AREIA MÉDIA/ BRITA 1) - PREPARO MECÂNICO COM BETONEIRA 400 L. AF_05/2021	SINAPI	M3	1,21300000	426,21
88309	PEDREIRO COM ENCARGOS COMPLEMENTARES	SINAPI	H	1,98300000	44,08
88316	SERVEnte COM ENCARGOS COMPLEMENTARES	SINAPI	H	4,23900000	69,68
TOTAL SERVICO:					589,64
VALOR:					614,08


5.2. 100323 - LASTRO COM MATERIAL GRANULAR (AREIA MÉDIA), APLICADO EM PISOS OU LAJES SOBRE SOLO, ESPESSURA DE *10 CM*. AF_07/2019 (M3)

MATERIAL	FONTE	UNID	COEFICIENTE	PREÇO UNITÁRIO	TOTAL
00000370	AREIA MEDIA - POSTO JAZIDA/FORNECEDOR (RETIRADO NA JAZIDA, SEM TRANSPORTE)	SINAPI	M3	1,13000000	90,12
TOTAL MATERIAL:					90,12

SERVICO	FONTE	UNID	COEFICIENTE	PREÇO UNITÁRIO	TOTAL
88309	PEDREIRO COM ENCARGOS COMPLEMENTARES	SINAPI	H	1,03000000	22,89
91278	PLACA VIBRATÓRIA REVERSÍVEL COM MOTOR 4 TEMPOS A GASOLINA, FORÇA CENTRÍFUGA DE 25 KN (2500 KGF), POTÊNCIA 5,5 CV - CHI DIURNO. AF_08/2015	SINAPI	CHI	0,03000000	0,01
91277	PLACA VIBRATÓRIA REVERSÍVEL COM MOTOR 4 TEMPOS A GASOLINA, FORÇA CENTRÍFUGA DE 25 KN (2500 KGF), POTÊNCIA 5,5 CV - CHP DIURNO. AF_08/2015	SINAPI	CHP	0,03200000	0,30
88316	SERVEnte COM ENCARGOS COMPLEMENTARES	SINAPI	H	0,34300000	5,63
TOTAL SERVICO:					28,83
VALOR:					118,95

5.3. C4624 - PISO PODOTÁTIL EXTERNO EM PMC ESP. 3CM, ASSENTADO COM ARGAMASSA (FORNECIMENTO E ASSENTAMENTO) (M2)

MAO DE OBRA	FONTE	UNID	COEFICIENTE	PREÇO UNITÁRIO	TOTAL
11328	LADRILHISTA	SEINFRA	H	1,60000000	37,0720

RELATÓRIO ANALÍTICO - COMPOSIÇÕES DE CUSTOS					
	OBRA:	SERVIÇO DE PAVIMENTAÇÃO EM PARALELEPÍEDO, CALÇADAS E SINALIZAÇÃO NA RUA ANINHA MATOS, COMUNIDADE DE ITAITINGA, SEDE DO DISTRITO DE LAGOINHA NO MUNICÍPIO DE QUIXERÉ/CE	DATA:	05/12/2021	REF: 05/2021
	DESCRIÇÃO:	SERVIÇO DE PAVIMENTAÇÃO EM PARALELEPÍEDO, CALÇADAS E SINALIZAÇÃO NA RUA ANINHA MATOS, COMUNIDADE DE ITAITINGA, SEDE DO DISTRITO DE LAGOINHA NO MUNICÍPIO DE QUIXERÉ/CE	FONTE	VERSÃO	REF: 05/2021
			SEINFRA	027 SEM DESONERAÇÃO	112,78% 1,00%
			SINAPI	2021/08 SEM DESONERAÇÃO	112,78% 1,00%
				COMPOSIÇÕES PRÓPRIAS	0,00% 0,00%



I2543	SERVENTE	SEINFRA	H	1,25000000	17,1400	21,4250
					TOTAL MAO DE OBRA:	58,4970

MATERIAL	FONTE	UNID	COEFICIENTE	PREÇO UNITÁRIO	TOTAL	
I0109	AREIA MEDIA	SEINFRA	M3	0,01820000	67,3000	1,2249
I0441	CAL HIDRATADA	SEINFRA	KG	2,73000000	1,1000	3,0030
I0805	CIMENTO PORTLAND	SEINFRA	KG	2,80000000	0,5600	1,5680
I8623	PISO TÁTIL ALERTA OU DIRECIONAL EM PMC (CONCRETO) ESP. 3cm	SEINFRA	M2	1,10000000	49,3300	54,2630
					TOTAL MATERIAL:	60,0589
					VALOR:	118,56

6.1 C3353 - PLACA DE REGULAMENTAÇÃO/ADVERTÊNCIA REFLETIVA EM AÇO GALVANIZADO (M2)

EQUIPAMENTO	FONTE	UNID	COEFICIENTE	PREÇO UNITÁRIO	TOTAL	
I0581	CAMINHÃO C/CARROCERIA DE MADEIRA HP 136 (CHI)	SEINFRA	H	0,90000000	46,7200	42,0480
I0703	CAMINHÃO C/CARROCERIA DE MADEIRA HP 136 (CHP)	SEINFRA	H	0,10000000	130,6100	13,0610
					TOTAL EQUIPAMENTO:	55,1090

MAO DE OBRA	FONTE	UNID	COEFICIENTE	PREÇO UNITÁRIO	TOTAL	
I0498	CARPINTEIRO	SEINFRA	H	0,10000000	23,1700	2,3170
I2543	SERVENTE	SEINFRA	H	1,00000000	17,1400	17,1400
					TOTAL MAO DE OBRA:	19,4570


MATERIAL	FONTE	UNID	COEFICIENTE	PREÇO UNITÁRIO	TOTAL	
I2525	PARAFUSO C/PORCA E ARRUELA DE 1/4X1 1/2"	SEINFRA	UN	2,00000000	0,4800	0,9600
I2526	PARAFUSO C/PORCA E ARRUELA DE 5/16X3 1/2"	SEINFRA	UN	3,00000000	0,8300	2,4900
I2695	PLACA REFLETIVA DE AÇO GALVANIZADO	SEINFRA	M2	1,00000000	527,0800	527,0800
I0198	PONTALETE / BARROTE DE 3"x3" - APARELHADO	SEINFRA	M	3,00000000	17,2800	51,8400
I2542	TRAVESSA DE MADEIRA C/SECAO DE 3"x1 1/2"	SEINFRA	M	1,00000000	8,2000	8,2000
					TOTAL MATERIAL:	590,5700

SERVICO	FONTE	UNID	COEFICIENTE	PREÇO UNITÁRIO	TOTAL	
C3268	CONCRETO P/VIBR., FCK=10MPa COM AGREGADO PRODUZIDO (S/TRANSP.)	SEINFRA	M3	0,01800000	350,6400	6,3115
					TOTAL SERVICO:	6,3115
					VALOR:	671,45

6.2. CP01-PMQ - PLACA DE SINALIZAÇÃO DE RUA/C/SUORTE EM TUBO DE AÇO GALVANIZADO 1/ 1/2" (UND)

MAO DE OBRA	FONTE	UNID	COEFICIENTE	PREÇO UNITÁRIO	TOTAL	
00006111	SERVENTE DE OBRAS	SINAPI	H	0,50000000	10,82	5,41
					TOTAL MAO DE OBRA:	5,41

MATERIAL	FONTE	UNID	COEFICIENTE	PREÇO UNITÁRIO	TOTAL	
I8624	CHAPA EM ALUMÍNIO N.16, ESP. = 1,50MM (4,05KG/M2)	SEINFRA	M2	0,06000000	115,20	6,91
I2526	PARAFUSO C/PORCA E ARRUELA DE 5/16X3 1/2"	SEINFRA	UN	4,00000000	0,83	3,32
00034723	PLACA DE SINALIZACAO EM CHAPA DE AÇO NUM 16 COM PINTURA REFLETIVA	SINAPI	M2	0,36000000	518,19	186,55
00021012	TUBO AÇO GALVANIZADO COM COSTURA, CLASSE LEVE, DN 40 MM (1 1/2"), E = 3,00 MM, *3,48* KG/M (NBR 5580)	SINAPI	M	3,00000000	71,93	215,79
					TOTAL MATERIAL:	412,57


	RELATÓRIO ANALÍTICO - COMPOSIÇÕES DE CUSTO			
	OBRA:	SERVIÇO DE PAVIMENTAÇÃO EM PARALELEPÍEDO, CALÇADAS E SINALIZAÇÃO NA RUA ANINHA MATOS, COMUNIDADE DE ITAITINGA, SEDE DO DISTRITO DE LAGOINHA NO MUNICÍPIO DE QUIXERÊ/CE	DATA:	05/12/2021
DESCRIÇÃO:	SERVIÇO DE PAVIMENTAÇÃO EM PARALELEPÍEDO, CALÇADAS E SINALIZAÇÃO NA RUA ANINHA MATOS, COMUNIDADE DE ITAITINGA, SEDE DO DISTRITO DE LAGOINHA NO MUNICÍPIO DE QUIXERÊ/CE	FONTE	VERSÃO	
		SEINFRA	027 SEM DESONERAÇÃO	12,76%
		SINAPI	2021/08 SEM DESONERAÇÃO	71,07%
			COMPOSIÇÕES PRÓPRIAS	16,17%

SERVICO	FONTE	UNID	COEFICIENTE	PREÇO UNITÁRIO	TOTAL	
5824	CAMINHÃO TOCO, PBT 16.000 KG, CARGA ÚTIL MÁX. 10.685 KG, DIST. ENTRE EIXOS 4,8 M, POTÊNCIA 189 CV, INCLUSIVE CARROCERIA FIXA ABERTA DE MADEIRA P/ TRANSPORTE GERAL DE CARGA SECA, DIMEN. APROX. 2,5 X 7,00 X 0,50 M - CHP DIURNO. AF_06/2014	SINAPI	CHP	0,50000000	148,30	74,15
94975	CONCRETO FCK = 15MPA, TRAÇO 1:3,4:3,5 (EM MASSA SECA DE CIMENTO/ AREIA MÉDIA/ BRITA 1) - PREPARO MANUAL. AF_05/2021	SINAPI	M3	0,04950000	362,82	17,96
TOTAL SERVIÇO:					92,11	
VALOR:					510,09	


7.1. C3447 - LIMPEZA DE PISO EM ÁREA URBANIZADA (M2)

MAO DE OBRA	FONTE	UNID	COEFICIENTE	PREÇO UNITÁRIO	TOTAL	
12543	SERVEnte	SEINFRA	H	0,07500000	17,1400	1,2855
TOTAL MAO DE OBRA:					1,2855	
VALOR:					1,29	


 LIMPAX CONSTRUÇÕES E SERVIÇOS LTDA
 José Ariadélio da Costa Moreira
 Sócio Administrador
 CPF 211.009.343-91



RELATÓRIO ANALÍTICO - COMPOSIÇÕES PRÓPRIAS		
	OBRA:	SERVIÇO DE PAVIMENTAÇÃO EM PARALELEPÍEDO, CALÇADAS E SINALIZAÇÃO NA RUA ANINHA MATOS, COMUNIDADE DE ITAITINGA, SEDE DO DISTRITO DE LAGOINHA NO MUNICÍPIO DE QUIXERÉ/CE
	DESCRIÇÃO:	SERVIÇO DE PAVIMENTAÇÃO EM PARALELEPÍEDO, CALÇADAS E SINALIZAÇÃO NA RUA ANINHA MATOS, COMUNIDADE DE ITAITINGA, SEDE DO DISTRITO DE LAGOINHA NO MUNICÍPIO DE QUIXERÉ/CE
		DATA : 05/12/2021 BDI : 20,34% HORA/FOLHAS SEINFRA 027 SEM DESONERAÇÃO 12,30% 71,07% 05/2021 SINAPI 2021/08 SEM DESONERAÇÃO 12,30% 71,07% 09/2021 COMPOSIÇÕES PRÓPRIAS 0,00% VISTO 0,00%



CPQ-ADM - ADMINISTRAÇÃO DA OBRA (%)

SERVICO	FONTE	UNID	COEFICIENTE	PREÇO UNITÁRIO	TOTAL	
90777	ENGENHEIRO CIVIL DE OBRA JUNIOR COM ENCARGOS COMPLEMENTARES	SINAPI	H	1,62000000	98,20	159,08
TOTAL SERVICOS:					159,08	
VALOR:					159,08	

CP01-PMQ - PLACA DE SINALIZAÇÃO DE RUA/C/SUORTE EM TUBO DE AÇO GALVANIZADO 1/ 1/2" (UND)


MAO DE OBRA	FONTE	UNID	COEFICIENTE	PREÇO UNITÁRIO	TOTAL	
00006111	SERVEnte DE OBRAS	SINAPI	H	0,50000000	10,82	5,41
TOTAL MAO DE OBRA:					5,41	

MATERIAL	FONTE	UNID	COEFICIENTE	PREÇO UNITÁRIO	TOTAL	
18624	CHAPA EM ALUMÍNIO N.16, ESP. = 1,50MM (4,05KG/M2)	SEINFRA	M2	0,06000000	115,20	6,91
12526	PARAFUSO C/PORCA E ARRUELA DE 5/16X3 1/2"	SEINFRA	UN	4,00000000	0,83	3,32
00034723	PLACA DE SINALIZACAO EM CHAPA DE ACO NUM 16 COM PINTURA REFLETIVA	SINAPI	M2	0,36000000	518,19	186,55
00021012	TUBO AÇO GALVANIZADO COM COSTURA, CLASSE LEVE, DN 40 MM (1 1/2"), E = 3,00 MM, *3,48* KG/M (NBR 5580)	SINAPI	M	3,00000000	71,93	215,79
TOTAL MATERIAL:					412,57	

SERVICO	FONTE	UNID	COEFICIENTE	PREÇO UNITÁRIO	TOTAL	
5824	CAMINHÃO TOCO, PBT 16.000 KG, CARGA ÚTIL MÁX. 10.685 KG, DIST. ENTRE EIXOS 4,8 M, POTÊNCIA 189 CV. INCLUSIVE CARROCERIA FIXA ABERTA DE MADEIRA P/ TRANSPORTE GERAL DE CARGA SECA, DIMEN. APROX. 2,5 X 7,00 X 0,50 M - CHP DIURNO. AF_06/2014	SINAPI	CHP	0,50000000	148,30	74,15
94975	CONCRETO FCK = 15MPA, TRAÇO 1:3:4:3:5 (EM MASSA SECA DE CIMENTO/ AREIA MÉDIA/ BRITA 1) - PREPARO MANUAL. AF_05/2021	SINAPI	M3	0,04950000	362,82	17,96
TOTAL SERVICOS:					92,11	
VALOR:					510,09	


 LIMPAX CONSTRUÇÕES E SERVIÇOS LTDA
 José Ariadello da Costa Moreira
 Sócio Administrador
 CPF 211.009.344-00





CRONOGRAMA FÍSICO-FINANCEIRO



OBRA: SERVIÇO DE PAVIMENTAÇÃO EM PARALELEPÍEDO, CALÇADAS E SINALIZAÇÃO NA RUA ANINHA MATOS, COMUNIDADE DE ITAITINGA, SEDE DO DISTRITO DE LAGOINHA NO MUNICÍPIO DE QUIXERÉ/CE

DESCRIÇÃO: SERVIÇO DE PAVIMENTAÇÃO EM PARALELEPÍEDO, CALÇADAS E SINALIZAÇÃO NA RUA ANINHA MATOS, COMUNIDADE DE ITAITINGA, SEDE DO DISTRITO DE LAGOINHA NO MUNICÍPIO DE QUIXERÉ/CE

DATA : 05/12/2021

FONTE	VERSÃO	HORA	FOLHA	REF.
SEINFRA	027 SEM DESONERAÇÃO	112,76%	7,07%	05/2021
SINAPI	2021/08 SEM DESONERAÇÃO	112,76%	11,07%	09/2021
COMPOSIÇÕES PRÓPRIAS				




ITEM	DESCRIÇÃO	VALOR (R\$)	MÊS 1	MÊS 2	MÊS 3	Total parcela
1	ADMINISTRAÇÃO DA OBRA	19.176,00	33,00 %	33,00 %	34,00 %	100,00 %
			6.328,08	6.328,08	6.519,84	19.176,00
2	SERVIÇOS PRELIMINARES	27.119,54	96,73 %		3,27 %	100,00 %
			26.232,73		886,81	27.119,54
3	PAVIMENTAÇÃO	248.139,92	33,00 %	33,00 %	34,00 %	100,00 %
			81.886,17	81.886,17	84.367,58	248.139,92
4	SARJETAS E MEIO FIO	124.045,23	33,00 %	33,00 %	34,00 %	100,00 %
			40.934,93	40.934,93	42.175,37	124.045,23
5	CALÇADA	125.092,96	33,00 %	33,00 %	34,00 %	100,00 %
			41.280,68	41.280,68	42.531,60	125.092,96
6	SINALIZAÇÃO VERTICAL	2.160,23			100,00 %	100,00 %
					2.160,23	2.160,23
7	LIMPEZA GERAL	7.595,00			100,00 %	100,00 %
					7.595,00	7.595,00
553.328,88			196.662,59	170.429,86	186.236,43	553.328,88
			196.662,59	367.092,45	553.328,88	

Handwritten signature in blue ink.

LIMPAX CONSTRUÇÕES E SERVIÇOS LTDA
 José Azeiteiro da Costa Moreira
 Sócio Administrador
 CPF 211.609.347-91

Handwritten initials and scribbles in blue ink.

COMPOSIÇÃO DO BDI

	OBRA:	SERVIÇO DE PAVIMENTAÇÃO EM PARALELEPÍEDO, CALÇADAS E SINALIZAÇÃO NA RUA ANINHA MATOS, COMUNIDADE DE ITAITINGA, SEDE DO DISTRITO DE LAGOINHA NO MUNICÍPIO DE QUIXERÉ/CE	DATA: 05/12/2021	BDI: 20,54%			
	DESCRIÇÃO:	SERVIÇO DE PAVIMENTAÇÃO EM PARALELEPÍEDO, CALÇADAS E SINALIZAÇÃO NA RUA ANINHA MATOS, COMUNIDADE DE ITAITINGA, SEDE DO DISTRITO DE LAGOINHA NO MUNICÍPIO DE QUIXERÉ/CE	FONTE	VERSÃO	HORA	MES	REF.
			SEINFRA	027 SEM DESONERAÇÃO	112,76%	71,07%	05/2021
			SINAPI	2021/08 SEM DESONERAÇÃO	112,76%	71,07%	09/2021
				COMPOSIÇÕES PRÓPRIAS	0,00%		

COD	DESCRIÇÃO	%
	Benefício	
S + G	Garantia/seguros	1,00
L	Lucro	7,90
	TOTAL	8,90

Despesas Indiretas		
AC	Administração central	4,00
DF	Despesas financeiras	0,59
R	Riscos	1,00
	TOTAL	5,59

I Impostos		
	COFINS	3,00
	ISS	2,40
	PIS	0,65
	CONTRIBUIÇÃO PREVIDENCIÁRIA S/RENDA BRUTA	0,00
	TOTAL	6,05

BDI = 20,54%



José Ariélio da Costa Moreira

LIMPAX CONSTRUÇÕES E SERVIÇOS LTDA
 José Ariélio da Costa Moreira
 Sócio Administrador
 CPF 211.009.342-01

[Handwritten signature]

[Handwritten mark]

TABELA DE ENCARGOS SOCIAIS



OBRA: SERVIÇO DE PAVIMENTAÇÃO EM PARALELEPÍEDO, CALÇADAS E SINALIZAÇÃO NA RUA ANINHA MATOS, COMUNIDADE DE ITAITINGA, SEDE DO DISTRITO DE LAGOINHA NO MUNICÍPIO DE QUIXERÉ/CE

DESCRIÇÃO: SERVIÇO DE PAVIMENTAÇÃO EM PARALELEPÍEDO, CALÇADAS E SINALIZAÇÃO NA RUA ANINHA MATOS, COMUNIDADE DE ITAITINGA, SEDE DO DISTRITO DE LAGOINHA NO MUNICÍPIO DE QUIXERÉ/CE

DATA : 05/12/2021

FONTE	VERSÃO	HORA	MES	RES
SEINFRA	027 SEM DESONERAÇÃO	12,76%	71,07%	05/2021
SINAPI	2021/08 SEM DESONERAÇÃO	112,76%	FOLHA	09/2021
	COMPOSIÇÕES PRÓPRIAS	0,00%	100%	



COD	DESCRIÇÃO	HORA %	MES %
A	GRUPO A		
A1	INSS	20,00	20,00
A2	SESI	1,50	1,50
A3	SENAI	1,00	1,00
A4	INCRA	0,20	0,20
A5	SEBRAE	0,60	0,60
A6	Salário Educação	2,50	2,50
A7	Seguro Contra Acidentes de Trabalho	3,00	3,00
A8	FGTS	8,00	8,00
A9	SECONCI	0,00	0,00
	TOTAL	36,80	36,80

B	GRUPO B		
B1	Repouso Semanal Remunerado	17,84	0,00
B2	Feriados	3,71	0,00
B3	Auxílio - Enfermidade	0,87	0,67
B4	13º Salário	10,80	8,33
B5	Licença PaternidadeE	0,07	0,06
B6	Faltas Justificadas	0,72	0,56
B7	Dias de Chuvas	1,55	0,00
B8	Auxílio Acidente de Trabalho	0,11	0,08
B9	Férias Gozadas	8,71	6,73
B10	Salário Maternidade	0,03	0,03
	TOTAL	44,41	16,46

C	GRUPO C		
C1	Aviso Prévio Indenizado	5,40	4,17
C2	Aviso Prévio Trabalhado	0,13	0,10
C3	Férias Indenizadas	4,85	3,75
C4	Depósito Rescisão Sem Justa Causa	3,90	3,01
C5	Indenização Adicional	0,45	0,35
	TOTAL	14,73	11,38

D	GRUPO D		
D1	Reincidência de Grupo A sobre Grupo B	16,34	6,06
D2	Reincidência de Grupo A sobre Aviso Prévio Trabalhado e Reincidência do FGTS sobre Aviso Prévio Indenizado	0,48	0,37
	TOTAL	16,82	6,43

Horista = 112,76%
Mensalista = 71,07%

A + B + C + D

Handwritten signature
LIMPA X CONSTRUÇÕES E SERVIÇOS LTDA
José Ariário da Costa Moreira
Sócio Administrador
11 029 343-9