

PROPOSTA DE PREÇOS



À Comissão Permanente de Licitação da Prefeitura Municipal de QUIXERÉ/CE

REF: CONCORRÊNCIA PÚBLICA Nº 1306.02/2017 – SECRETARIA DE DESENVOLVIMENTO URBANO, MEIO AMBIENTE E INFRA ESTRUTURA

A empresa WNSA Engenharia e Projetos Ltda.-EPP. inscrita no CNPJ: 18.313.140/0001-85, por seu representante legal abaixo assinado, declara sob as penas da lei:

Que acata inteiramente os preceitos legais em vigor, especialmente a Lei nº. 8.666/93 e suas alterações e as condições da CONCORRÊNCIA PÚBLICA Nº 1306.02/2017 que será realizada as 09:00h do dia 17/07/2017.

Que, para fins de cumprimento ao disposto no inciso XXXIII do art. 7º da Constituição Federal (inciso V do art. 27 da lei nº 8.666/93), não emprega menor de dezoito anos em trabalho noturno, perigoso ou insalubre e não emprega menor de dezesseis anos;

Caso nos seja adjudicado o objeto da presente licitação, nos comprometemos a assinar o contrato no prazo determinado no documento de convocação, indicando para esse fim o Sr. **Webston Ney Saraiva Araújo**, portador da carteira de identidade nº 94002141548 SSP/CE e CPF nº 720.628.353-53, como representante legal desta empresa.

Que os preços apresentados estão considerados todos os encargos fiscais, trabalhistas e previdenciários, assim como qualquer custo extraordinário inerente à realização das Obras e Serviços necessários a inteira satisfação das obrigações contratuais da proponente.

Que conhece o local do serviço e que o Projeto e Especificações fornecidos são compatíveis com o mesmo local, nada tendo a discordar, assumindo a responsabilidade pela execução das mesmas

Que assumimos inteira responsabilidade pela execução dos serviços, do objeto deste edital, e que serão executados conforme exigência editalícia e contratual, e que serão iniciados dentro do prazo de até 10 (dez) dias consecutivos, contados a partir da data de recebimento da Ordem de Serviço.

OBJETO: CONTRATAÇÃO DE EMPRESA ESPECIALIZADA NA AREA DE LIMPEZA PÚBLICA URBANA PARA EXECUÇÃO DOS SERVIÇOS DE COLETA, TRANSPORTE DE RESÍDUOS SÓLIDOS E PINTURA DE MEIO FIO DE GUIAS E VIAS PÚBLICAS DO MUNICÍPIO DE QUIXERÉ/CE

VALOR: R\$ 1.296.011,16 (UM MILHÃO, DUZENTOS E NOVENTA E SEIS MIL, ONZE REAIS E DEZESSEIS CENTAVOS)

Validade da Proposta: 60 (Sessenta) dias.
Prazo para execução: 12 (Doze) meses.

Quixadá, 17 de Julho de 2017.

WNSA Engenharia e Projetos Ltda.-EPP.
Rua Juscelino Kubitschek nº 521 – Alto São Francisco – Quixadá/CE – CEP: 63908-230
Fone/Fax: (88) 3412.4114 / 3412.2131 - email: wnsa@wnsa.com.br
CNPJ: 18.313.140/0001-85 CGF:06.526.537-8

PREFEITURA MUNICIPAL DE QUIXERÉ

OBRA: CONTRATAÇÃO DE UMA EMPRESA ESPECIALIZADA NA AREA DE LIMPEZA PÚBLICA URBANA PARA EXECUÇÃO DOS SERVIÇOS DE COLETA, TRANSPORTE DE RESÍDUOS SÓLIDOS E PINTURA DE MEIO FIO DE GUIAS E VIAS PÚBLICAS DO MUNICÍPIO DE QUIXERÉ/CE

LOCAL: QUIXERÉ/CE

ITEM	DESCRIÇÃO DO SERVIÇO	UNID.	QUANT.	VALOR	TOTAL
LOTE I					
1.0	COLETA/ TRANSPORTE SEDE				43.695,09
1.1	COLETA E TRANSPORTE DE RESÍDUOS SÓLIDOS DOMICILIARES E COMERCIAIS	M3/MÊS	520,97	48,72	25.381,66
1.2	COLETA DE RESÍDUOS SÓLIDOS URBANOS (VARRIÇÃO, CAPINA PODA E ENTULHO)	M3/MÊS	253,93	72,12	18.313,43
2.0 COLETA/TRANSPORTE LAGOINHA					
2.1	COLETA E TRANSPORTE DE RESÍDUOS SÓLIDOS DOMICILIARES E COMERCIAIS	M3/MÊS	460,57	48,72	22.438,97
2.2	COLETA DE RESÍDUOS SÓLIDOS URBANOS (VARRIÇÃO, CAPINA PODA E ENTULHO)	M3/MÊS	242,53	72,12	17.491,26
LOTE II					
3.0	LEÃO I E II, BOQUEIRÃO, AGUA FRIA, BARREIRAS, POCINHOS E MACAMBIRA				9.925,33
3.1	COLETA E TRANSPORTE DE RESÍDUOS SÓLIDOS DOMICILIARES E COMERCIAIS (LEÃO I E II, BOQUEIRÃO, AGUA FRIA, BARREIRAS, POCINHOS E MACAMBIRA)	M3/MÊS	154,65	48,72	7.534,55
3.2	COLETA DE RESÍDUOS SÓLIDOS URBANOS (VARRIÇÃO, CAPINA PODA E ENTULHO)	M3/MÊS	33,15	72,12	2.390,78
4.0	RASTEIRA, BABEÇA DE SANTA CRUZ				7.356,76
4.1	COLETA E TRANSPORTE DE RESÍDUOS SÓLIDOS DOMICILIARES E COMERCIAIS (LEÃO I E II, BOQUEIRÃO, AGUA FRIA, BARREIRAS, POCINHOS E MACAMBIRA)	M3/MÊS	114,63	48,72	5.584,77
4.2	COLETA DE RESÍDUOS SÓLIDOS URBANOS (VARRIÇÃO, CAPINA PODA E ENTULHO)	M3/MÊS	24,57	72,12	1.771,99
DISTRITOS DE BOM SUCESSO E UBAIA					
5.1	COLETA E TRANSPORTE DE RESÍDUOS SÓLIDOS DOMICILIARES E COMERCIAIS (LEÃO I E II, BOQUEIRÃO, AGUA FRIA, BARREIRAS, POCINHOS E MACAMBIRA)	M3/MÊS	18,00	48,72	876,96
6.0	PINTURA DE GUIAS DE VIAS DE LOGRADOUROS PÚBLICOS				6.216,56
6.1	COLETA E TRANSPORTE DE RESÍDUOS SÓLIDOS DOMICILIARES E COMERCIAIS	KM/MÊS	14,00	444,04	6.216,56
TOTAL MENSAL R\$					108.000,93
TOTAL ANUAL (12 MESES) R\$					1.296.011,16

IMPORTA O PRESENTE ORÇAMENTO A QUANTIA MENSAL DE R\$108.000,93 (CENTO E OITO MIL, E NOVENTA E TRES CENTAVOS)

IMPORTA O PRESENTE ORÇAMENTO A QUANTIA ANUAL DE R\$1.296.011,16 (UM MILHÃO, DUZENTOS E NOVENTA E SEIS MIL, ONZE REAIS E DEZESSEIS CENTAVOS)

Quixadá 17 de Julho de 2017



02 08

PREFEITURA MUNICIPAL DE QUIXERE

OBRA: CONTRATAÇÃO DE UMA EMPRESA ESPECIALIZADA NA AREA DE LIMPEZA PÚBLICA URBANA PARA EXECUÇÃO DOS SERVIÇOS DE COLETA, TRANSPORTE DE RESIDUOS SÓLIDOS E PINTURA DE MEIO FIO DE LOCAL: QUIXERÉ/CE



COMPOSIÇÃO DE PREÇOS UNITARIOS

COLETA E TRANSPORTE DE RESIDUOS SÓLIDOS DOMICILIARES E COMERCIAIS

MÃO DE OBRA

ITEM	ESPECIFICAÇÃO	UNID.	QUANT.	PREÇO	TOTAL
1	GARI COLETOR	MÊS	5,00	1.124,40	5.622,00
2	MOTORISTA	MÊS	1,00	1.320,00	1.320,00
TOTAL			6,00		6.942,00

EQUIPAMENTOS

ITEM	ESPECIFICAÇÃO	UNID.	QUANT.	PREÇO	TOTAL
1	CAMINHÃO BASCULANTE	MÊS	1,00	6.800,00	6.800,00
2	PÁ QUADRADA	MÊS	1,00	10,00	10,00
TOTAL			2,00		6.810,00

EPI'S

ITEM	ESPECIFICAÇÃO	UNID.	QUANT.	PREÇO	TOTAL
1	GARI COLETOR	MÊS	5,00	45,00	225,00
2	MOTORISTA	MÊS	1,00	33,00	33,00
TOTAL			6,00		258,00

TOTAL SIMPLES 14.010,00

VALOR ENCARGOS (82,51 %) 5.727,84

BDI (28,60%) 5.645,02

TOTAL GERAL 25.382,87

PREÇO UNITARIO DOS SERVIÇOS 48,72

COMPOSIÇÃO DE PREÇOS UNITARIOS

COLETA DE REIDUOS SOLIDOS URBANOS (VARRIÇÃO, CAPINA, PODA E ENTULHO)

MÃO DE OBRA

ITEM	ESPECIFICAÇÃO	UNID.	QUANT.	PREÇO	TOTAL
1	GARI COLETOR	MÊS	4,00	1.124,40	4.497,60
2	MOTORISTA	MÊS	1,00	1.320,00	1.320,00
TOTAL			5,00		5.817,60

EQUIPAMENTOS

ITEM	ESPECIFICAÇÃO	UNID.	QUANT.	PREÇO	TOTAL
1	CAMINHÃO LEVE PARA CARGA	MÊS	1,00	3.400,00	3.400,00
2	PÁ QUADRADA	MÊS	1,00	10,00	10,00
TOTAL			2,00		3.410,00


EPI'S

ITEM	ESPECIFICAÇÃO	UNID.	QUANT.	PREÇO	TOTAL
------	---------------	-------	--------	-------	-------

PREFEITURA MUNICIPAL DE QUIXERE

OBRA: CONTRATAÇÃO DE UMA EMPRESA ESPECIALIZADA NA AREA DE LIMPEZA PÚBLICA URBANA PARA EXECUÇÃO DOS SERVIÇOS DE COLETA, TRANSPORTE DE RESÍDUOS SÓLIDOS E PINTURA DE MEIO FIO DE LOCAL: QUIXERÉ/CE

COMPOSIÇÃO DE PREÇOS UNITARIOS						
1	GARI COLETOR	MÊS	4,00	45,00	180,00	
2	MOTORISTA	MÊS	1,00	33,00	33,00	
TOTAL			5,00		213,00	
					TOTAL SIMPLES	9.440,60
					VALOR ENCARGOS (82,51 %)	4.800,10
					BDI (28,60%)	4.072,84
					TOTAL GERAL	18.313,54
					PREÇO UNITARIO DOS SERVIÇOS	72,12



COMPOSIÇÃO DE PREÇOS UNITARIOS						
PINTURA DE GUIAS DE VIAS DE LOGRADOUROS PÚBLICOS						
MÃO DE OBRA						
ITEM	ESPECIFICAÇÃO	UNID.	QUANT.	PREÇO	TOTAL	
1	PINTOR	MÊS	2,00	1.124,40	2.248,80	
TOTAL			2,00		2.248,80	
EQUIPAMENTOS						
ITEM	ESPECIFICAÇÃO	UNID.	QUANT.	PREÇO	TOTAL	
1	SUPERCAL	UNID/MÊS	100,00	6,45	645,00	
2	BROXA	UNID/MÊS	2,00	7,50	15,00	
3	BALDE	UNID/MÊS	0,50	7,50	3,75	
TOTAL			102,00		663,75	
EPI'S						
ITEM	ESPECIFICAÇÃO	UNID.	QUANT.	PREÇO	TOTAL	
1	PINTOR	MÊS	2,00	33,00	66,00	
TOTAL			2,00		66,00	
					TOTAL SIMPLES	2.978,55
					VALOR ENCARGOS (82,51 %)	1.855,48
					BDI (28,60%)	1.382,53
					TOTAL GERAL	6.216,57
					PREÇO UNITARIO DOS SERVIÇOS	444,04

Quixadá 17 de Julho de 2017

Página 2 de 2

[Handwritten signature]

[Handwritten signature]


[Handwritten mark]

[Handwritten mark]

CRONOGRAMA FÍSICO FINANCEIRO

ITEM	DESCRIÇÃO	%	VALOR	%		VALOR		%		VALOR		%		VALOR	
				1º MÊS	2º MÊS	3º MÊS	4º MÊS	5º MÊS	6º MÊS						
1.0	COLETA/ TRANSPORTE SEDE														
1.1	COLETA E TRANSPORTE DE RESÍDUOS SÓLIDOS DOMICILIARES E COMERCIAIS	23,50%	25.381,66	8,33%	25.381,66	8,33%	25.381,66	8,33%	25.381,66	8,33%	25.381,66	8,33%	25.381,66	8,33%	25.381,66
1.2	COLETA DE RESÍDUOS SÓLIDOS URBANOS (VARRIÇÃO, CAPINA PODA E ENTULHO)	16,96%	18.313,43	8,33%	18.313,43	8,33%	18.313,43	8,33%	18.313,43	8,33%	18.313,43	8,33%	18.313,43	8,33%	18.313,43
2.0	COLETA/TRANSPORTE LAGOINHA														
2.1	COLETA E TRANSPORTE DE RESÍDUOS SÓLIDOS DOMICILIARES E COMERCIAIS	20,78%	22.438,97	8,33%	22.438,97	8,33%	22.438,97	8,33%	22.438,97	8,33%	22.438,97	8,33%	22.438,97	8,33%	22.438,97
2.2	COLETA DE RESÍDUOS SÓLIDOS URBANOS (VARRIÇÃO, CAPINA PODA E ENTULHO)	16,20%	17.491,26	8,33%	17.491,26	8,33%	17.491,26	8,33%	17.491,26	8,33%	17.491,26	8,33%	17.491,26	8,33%	17.491,26
3.0	LEÃO I E II, BOQUEIRÃO, AGUA FRIA, BARREIRAS, POCINHOS E MACAMBIRA														
3.1	COLETA E TRANSPORTE DE RESÍDUOS SÓLIDOS DOMICILIARES E COMERCIAIS (LEÃO I E II, BOQUEIRÃO, AGUA FRIA, BARREIRAS, POCINHOS E MACAMBIRA)	6,98%	7.534,55	8,33%	7.534,55	8,33%	7.534,55	8,33%	7.534,55	8,33%	7.534,55	8,33%	7.534,55	8,33%	7.534,55
3.2	COLETA DE RESÍDUOS SÓLIDOS URBANOS (VARRIÇÃO, CAPINA PODA E ENTULHO)	2,21%	2.390,78	8,33%	2.390,78	8,33%	2.390,78	8,33%	2.390,78	8,33%	2.390,78	8,33%	2.390,78	8,33%	2.390,78
4.0	DISTRITO DE BOTICA, VERTENTE, TOME, CARNAUBINHA, LAGOA DA CASCA, CERCADO DO MEIO, RASTEIRA, BABEÇA DE SANTA CRUZ														
4.1	COLETA E TRANSPORTE DE RESÍDUOS SÓLIDOS DOMICILIARES E COMERCIAIS (LEÃO I E II, BOQUEIRÃO, AGUA FRIA, BARREIRAS, POCINHOS E MACAMBIRA)	5,17%	5.584,77	8,33%	5.584,77	8,33%	5.584,77	8,33%	5.584,77	8,33%	5.584,77	8,33%	5.584,77	8,33%	5.584,77
4.2	COLETA DE RESÍDUOS SÓLIDOS URBANOS (VARRIÇÃO, CAPINA PODA E ENTULHO)	1,64%	1.771,99	8,33%	1.771,99	8,33%	1.771,99	8,33%	1.771,99	8,33%	1.771,99	8,33%	1.771,99	8,33%	1.771,99
5.0	DISTRITOS DE BOM SUCESSO E UBAJA														
5.1	COLETA E TRANSPORTE DE RESÍDUOS SÓLIDOS DOMICILIARES E COMERCIAIS (LEÃO I E II, BOQUEIRÃO, AGUA FRIA, BARREIRAS, POCINHOS E MACAMBIRA)	0,81%	876,96	8,33%	876,96	8,33%	876,96	8,33%	876,96	8,33%	876,96	8,33%	876,96	8,33%	876,96
6.0	PINTURA DE GUIAS DE VIAS DE LOGRADOUROS PÚBLICOS														
6.1	COLETA E TRANSPORTE DE RESÍDUOS SÓLIDOS DOMICILIARES E COMERCIAIS	5,76%	6.216,56	8,33%	6.216,56	8,33%	6.216,56	8,33%	6.216,56	8,33%	6.216,56	8,33%	6.216,56	8,33%	6.216,56
	TOTAL GERAL	100,00%	108.000,93	100,00%	108.000,93	100,00%	108.000,93	100,00%	108.000,93	100,00%	108.000,93	100,00%	108.000,93	100,00%	108.000,93
	TOTAL ACUMULADO	100,00%	108.000,93	100,00%	108.000,93	200,00%	216.001,86	300,00%	324.002,80	400,00%	432.003,73	500,00%	540.004,66	600,00%	648.005,59

ITEM	DESCRIÇÃO	%	VALOR	%		VALOR		%		VALOR		%		VALOR	
				7º MÊS	8º MÊS	9º MÊS	10º MÊS	11º MÊS	12º MÊS						
1.0	COLETA/ TRANSPORTE SEDE														



CRONOGRAMA FÍSICO FINANCEIRO

ITEM	DESCRIÇÃO	%	VALOR	%	VALOR	%	VALOR	%	VALOR	%	VALOR	%	VALOR	%	VALOR
1.1	COLETA E TRANSPORTE DE RESÍDUOS SÓLIDOS DOMICILIARES E COMERCIAIS	23,50%	25.381,66	8,33%	25.381,66	8,33%	25.381,66	8,33%	25.381,66	8,33%	25.381,66	8,33%	25.381,66	8,33%	25.381,66
1.2	COLETA DE RESÍDUOS SÓLIDOS URBANOS (VARRIÇÃO, CAPINA PODA E ENTULHO)	16,96%	18.313,43	8,33%	18.313,43	8,33%	18.313,43	8,33%	18.313,43	8,33%	18.313,43	8,33%	18.313,43	8,33%	18.313,43
2.0	COLETA/TRANSPORTE LAGOINHA														
2.1	COLETA E TRANSPORTE DE RESÍDUOS SÓLIDOS DOMICILIARES E COMERCIAIS	20,78%	22.438,97	8,33%	22.438,97	8,33%	22.438,97	8,33%	22.438,97	8,33%	22.438,97	8,33%	22.438,97	8,33%	22.438,97
2.2	COLETA DE RESÍDUOS SÓLIDOS URBANOS (VARRIÇÃO, CAPINA PODA E ENTULHO)	16,20%	17.491,26	8,33%	17.491,26	8,33%	17.491,26	8,33%	17.491,26	8,33%	17.491,26	8,33%	17.491,26	8,33%	17.491,26
3.0	LEÃO I E II, BOQUEIRÃO, AGUA FRIA, BARREIRAS, POCINHOS E MACAMBIRA														
3.1	COLETA E TRANSPORTE DE RESÍDUOS SÓLIDOS DOMICILIARES E COMERCIAIS (LEÃO I E II, BOQUEIRÃO, AGUA FRIA, BARREIRAS, POCINHOS E MACAMBIRA)	6,98%	7.534,55	8,33%	7.534,55	8,33%	7.534,55	8,33%	7.534,55	8,33%	7.534,55	8,33%	7.534,55	8,33%	7.534,55
3.2	COLETA DE RESÍDUOS SÓLIDOS URBANOS (VARRIÇÃO, CAPINA PODA E ENTULHO)	2,21%	2.390,78	8,33%	2.390,78	8,33%	2.390,78	8,33%	2.390,78	8,33%	2.390,78	8,33%	2.390,78	8,33%	2.390,78
4.0	DISTRITO DE BOTICA, VERTENTE, TOME, CARNAUBINHA, LAGOA DA CASCA, CERCADO DO MEIO, RASTEIRA, BABEÇA DE SANTA CRUZ														
4.1	COLETA E TRANSPORTE DE RESÍDUOS SÓLIDOS DOMICILIARES E COMERCIAIS (LEÃO I E II, BOQUEIRÃO, AGUA FRIA, BARREIRAS, POCINHOS E MACAMBIRA)	5,17%	5.584,77	8,33%	5.584,77	8,33%	5.584,77	8,33%	5.584,77	8,33%	5.584,77	8,33%	5.584,77	8,33%	5.584,77
4.2	COLETA DE RESÍDUOS SÓLIDOS URBANOS (VARRIÇÃO, CAPINA PODA E ENTULHO)	1,64%	1.771,99	8,33%	1.771,99	8,33%	1.771,99	8,33%	1.771,99	8,33%	1.771,99	8,33%	1.771,99	8,33%	1.771,99
5.0	DISTRITOS DE BOM SUCESSO E UBAIA														
5.1	COLETA E TRANSPORTE DE RESÍDUOS SÓLIDOS DOMICILIARES E COMERCIAIS (LEÃO I E II, BOQUEIRÃO, AGUA FRIA, BARREIRAS, POCINHOS E MACAMBIRA)	0,81%	876,96	8,33%	876,96	8,33%	876,96	8,33%	876,96	8,33%	876,96	8,33%	876,96	8,33%	876,96
6.0	PINTURA DE GUIAS DE VIAS DE LOGRADOUROS PÚBLICOS														
6.1	COLETA E TRANSPORTE DE RESÍDUOS SÓLIDOS DOMICILIARES E COMERCIAIS	5,76%	6.216,56	8,33%	6.216,56	8,33%	6.216,56	8,33%	6.216,56	8,33%	6.216,56	8,33%	6.216,56	8,33%	6.216,56
	TOTAL GERAL	100,00%	108.000,93	100,00%	108.000,93	100,00%	108.000,93	100,00%	108.000,93	100,00%	108.000,93	100,00%	108.000,93	100,00%	108.000,93
	TOTAL ACUMULADO	100,00%	108.000,93	700,00%	756.006,52	800,00%	864.007,46	900,00%	972.008,39	1000,00%	1.080.009,32	1100,00%	1.188.010,25	1200,00%	1.296.011,16

Quixadá 17 de Julho de 2017


Página 2 de 2

WNSA Engenharia e Projetos Ltda - EPP.

Rua Juscelino Kubitschek nº 521 – Alto São Francisco – Quixadá/CE – CEP: 63908-230

Fone/Fax: (88) 3412.4114 / 3412.2131 – e-mail: wnsa@wnsa.com.br

CNPJ: 18.313.140/0001-85 CGF:06.526.537-8




PREFEITURA MUNICIPAL DE QUIXERÉ

OBRA: CONTRATAÇÃO DE UMA EMPRESA ESPECIALIZADA NA AREA DE LIMPEZA PÚBLICA URBANA PARA EXECUÇÃO DOS SERVIÇOS DE COLETA, TRANSPORTE DE RESÍDUOS SÓLIDOS E PINTURA DE MEIO FIO DE GUIAS E VIAS PÚBLICAS DO MUNICÍPIO DE QUIXERÉ/CE

COMPOSIÇÃO ANALÍTICA DA TAXA DE BDI - SERVIÇOS

I - PARCELAS INCIDENTES SOBRE O CUSTO DIRETO	
1 - ADMINISTRAÇÃO CENTRAL (AC)	
1.1 - MÃO DE OBRA INDIRETA	3,00%
2 - SEGURO (S) E GARANTIA (G)	
2.1 - SEGURO E GARANTIA (S+G)	0,85%
3 - RISCO (R)	
3.1 - RISCO	1,03%
4 - DESPESAS FINANCEIRAS (DF)	
4.1 - DESPESAS FINANCEIRAS	1,80%
II - PARCELAS INCIDENTES SOBRE O FATURAMENTO	
1 - IMPOSTOS (I)	
1.1 - COFINS	3,00%
1.2 - PIS	2,00%
1.3 - ISS	5,00%
1.4 - CPRB	2,00%
	12,00%
2 - LUCRO (L)	6,00%
III - TOTAL DO B.D.I CORRIGIDO (INCIDÊNCIA SOBRE CUSTO DIRETO)	
BDI =	$\frac{(1+AC+S+R+G)(1+DF)(1+L)}{(1-I)} - 1 = 28,60\%$
BENEFÍCIOS E DESPESAS INDIRETAS SERVIÇOS ADOTADO (BDI SERVIÇO ADOTADO) =	
	28,60%



Quixadá 17 de Julho de 2017

PREFEITURA MUNICIPAL DE QUIXERE

OBRA: CONTRATAÇÃO DE UMA EMPRESA ESPECIALIZADA NA AREA DE LIMPEZA PÚBLICA URBANA PARA EXECUÇÃO DOS SERVIÇOS DE COLETA, TRANSPORTE DE RESÍDUOS SÓLIDOS E PINTURA DE MEIO FIO DE GUIAS E VIAS PÚBLICAS DO MUNICÍPIO DE QUIXERÉ/CE

COMPOSIÇÃO DE ENCARGOS SOCIAIS E BENEFÍCIOS

CÓDIGO	DESCRIÇÃO	HORISTA%
GRUPO A		
A1	INSS	20,00
A2	SESI	1,50
A3	SENAI	1,00
A4	INCRA	0,20
A5	SEBRAE	0,60
A6	SÁLARIO EDUCAÇÃO	2,50
A7	SEGURRO CONTRA ACIDENTES DE TRABALHO	3,00
A8	FGTS	8,00
A9	SECONCI	0,00
A	TOTAL DOS ENCARGOS SOCIAIS BASICOS	36,80
GRUPO B		
B1	REPOUSO SEMANAL REMUNERADO	8,89
B2	FERIADOS	0,56
B3	AUXILIO-ENFERMIDADE	0,51
B4	13° SALÁRIO	8,33
B5	LICENÇA PATERNIDADE	0,01
B6	FALTAS JUSTIFICADAS	1,00
B7	DIAS DE CHUVA	0,06
B8	AUXILIO ACIDENTE DE TRABALHO	0,22
B9	FÉRIAS GOZADAS	3,12
B10	SALÁRIO MATERNIDADE	0,03
B	TOTAL DOS ENCARGOS SOCIAIS QUE RECEBEM INICIDÊNCIAS DE A	22,73
GRUPO C		
C1	AVISO PRÉVIO INDENIADO	5,41
C2	AVISO PRÉVIO TRABALHADO	0,31
C3	FÉRIAS INDENIZADAS	3,56
C4	DEPÓSITOS RESCISÃO SEM JUSTA CAUSA	4,84
C5	INDENIZAÇÃO ADICIONAL	0,53
C	TOTAL DOS ENCARGOS SOCIAIS QUE NÃO RECEBEM INICIDÊNCIA DE A	14,65
GRUPO D		
D1	REINCIDÊNCIA DE GRUPO A SOBRE GRUPO B	7,80
D2	REINCIDÊNCIA DE GRUPO A AVISO PRÉVIO TRABALHADO E REINCIDÊNCIA DO FGTS SOBRE AVISO PRÉVIO INDENIZADO	0,53
D	TOTAL DE REINCIDÊNCIA DE UM GRUPO SOBRE O OUTRO	8,33
TOTAL (A+B+C+D)		82,51



Quixadá 17 de Julho de 2017

Página 1 de 1